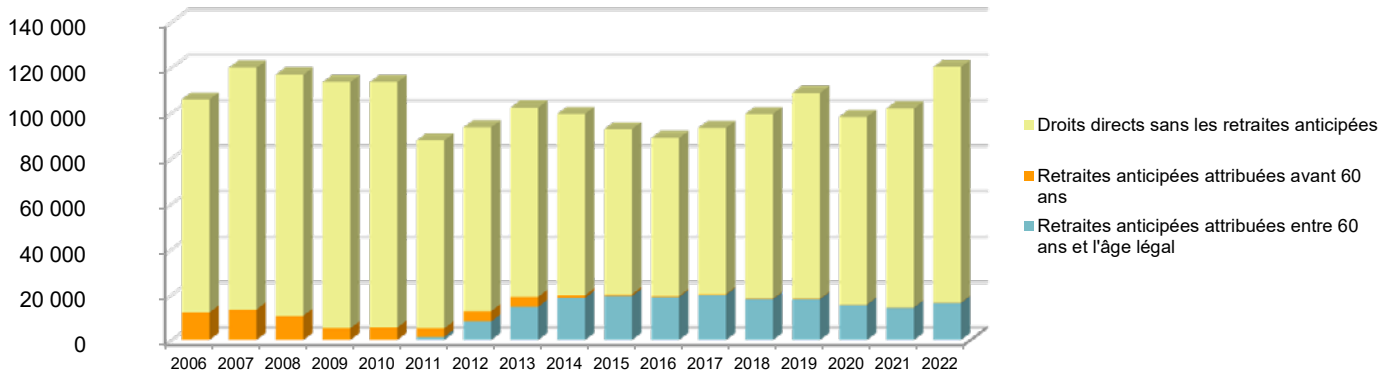


Retraités résidant en Carsat Ile de France

Nouvelles attributions	Hommes	Femmes	Ensemble
Ensemble des attributions ⁽¹⁾ de droits directs et de droits dérivés	59 603	78 660	138 263
Droits directs (retraites personnelles)	57 680	62 490	120 170
Droits dérivés (retraites de réversion)	1 923	16 170	18 093
Attributions de l'allocation de solidarité aux personnes âgées (Aspa)	5 698	6 123	11 821

Évolution des attributions de droits directs et retraites anticipées depuis 2006



Retraites anticipées et mesures dérogatoires	10 107	6 590	16 697
Âges moyens au départ de la pension			
Droits directs	63,7 ans	63,7 ans	63,7 ans
Droits dérivés	74,7 ans	73,0 ans	73,2 ans
Proportions par rapport aux droits directs contributifs			
Pensions à taux réduit	14,8%	14,0%	14,4%
Retraités bénéficiant d'une surcote	21,8%	24,3%	23,1%

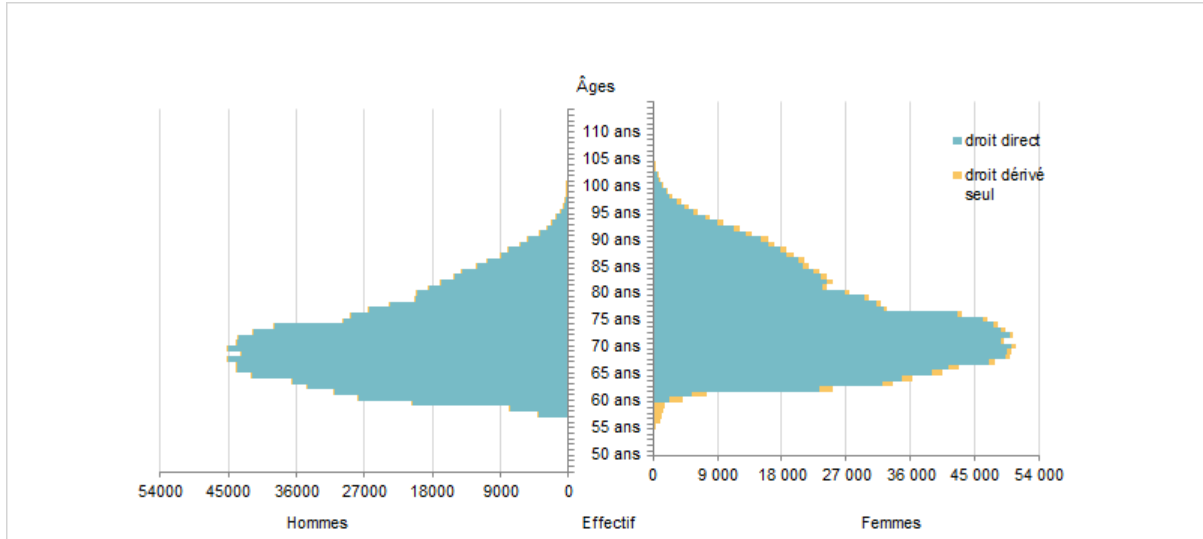
Retraités en paiement au 31 décembre	Hommes	Femmes	Ensemble
Nombre total de retraités	871 742	1 080 582	1 952 324
Retraités percevant un droit direct seul	855 642	845 886	1 701 528
Retraités percevant un droit dérivé seul	1 641	39 210	40 851
Retraités percevant les deux à la fois	14 459	195 486	209 945
Minimum vieillesse ⁽²⁾	5,2%	4,2%	4,6%
Retraites anticipées et mesures dérogatoires	120 485	79 325	199 810
Âges moyens des retraités (droits directs et droits dérivés)	74,2 ans	75,4 ans	74,8 ans
Montant global mensuel moyen de la pension servie par le régime général ⁽³⁾	1 059 €	857 €	947 €
Minimum contributif par rapport aux droits directs contributifs	13,2%	28,3%	21,5%

1. Attributions d'une retraite de droit direct ou de droit dérivé au cours de l'année quelle que soit la date d'effet de la pension.

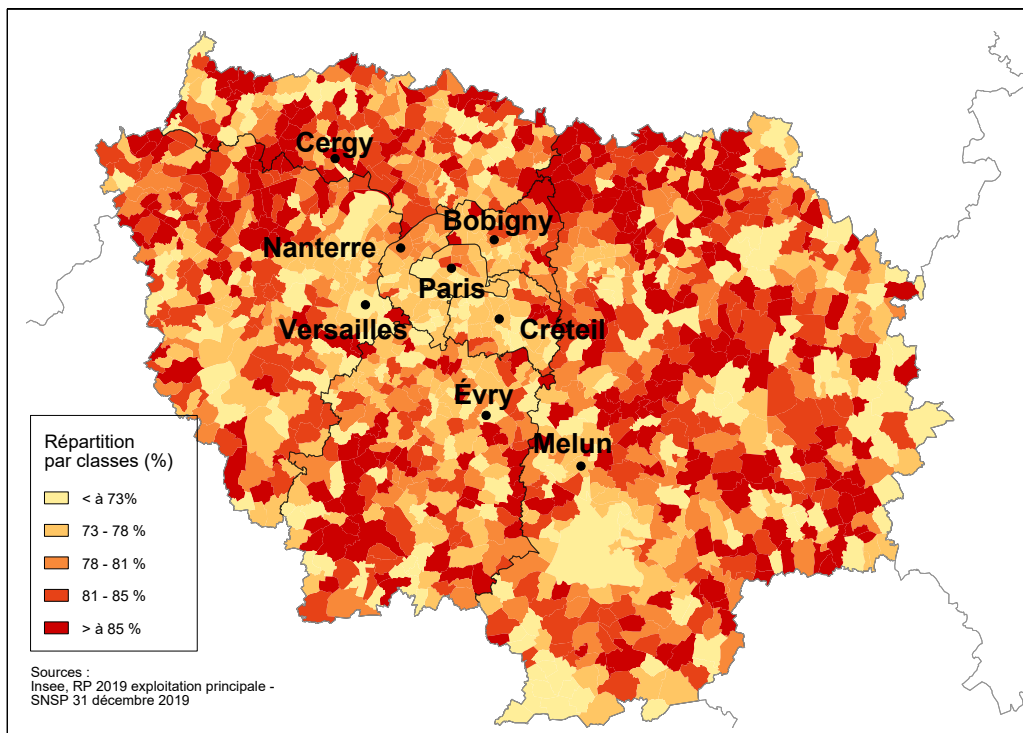
2. Nombre de retraités bénéficiaires d'une allocation du minimum vieillesse par rapport à l'ensemble des retraités en paiement au 31 décembre (Aspa, L815, ASI).

3. Ensemble des avantages de droit direct et de droit dérivé servis : montant de base après application des règles de minimum (minimum contributif ou minimum des pensions de réversion) et maximum (écrêtement du plafond de la Sécurité sociale) + compléments de pensions éventuels. Montant brut avant prélèvements sociaux et hors régimes complémentaires.

Pyramide des âges des résidents



Retraités du régime général par rapport à la population des 60 ans et plus par commune dans la Carsat Ile de France




Prestataires payés par la Carsat Ile de France

Répartition par département de résidence	Hommes	Femmes	Ensemble
75 - Paris	155 232	202 616	357 848
77 - Seine-et-Marne	105 455	124 379	229 834
78 - Yvelines	113 246	135 212	248 458
91 - Essonne	95 250	113 023	208 273
92 - Hauts-de-Seine	105 732	137 973	243 705
93 - Seine-Saint-Denis	101 188	116 176	217 364
94 - Val-de-Marne	94 606	119 345	213 951
95 - Val-d'Oise	86 810	103 822	190 632
Total Carsat Île-de-France	857 519	1 052 546	1 910 065
Total hors Carsat Île-de-France	401 975	524 000	925 975
Ensemble des prestataires	1 259 494	1 576 546	2 836 040

Sources : Cnav - SNSP, SNSP-TI et SNSP TSTI, Insee
 Champ : Retraités percevant une retraite de base au Régime général y compris les anciens travailleurs indépendants.
 Toutes les données de votre région sont en ligne dans la rubrique "Statistiques en région".

Retrouvez-nous sur lassuranceretraite.fr, statistiques-recherches.cnv.fr et Twitter.



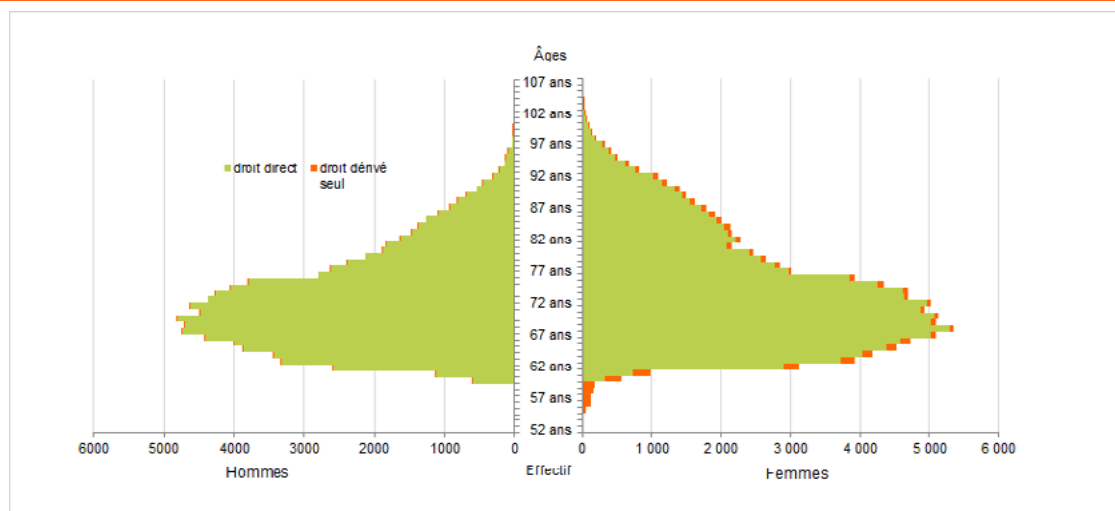


Retraités résidant dans le département


Nouvelles attributions	Hommes	Femmes	Ensemble
Ensemble des attributions ⁽¹⁾ de droits directs et de droits dérivés	6 173	8 232	14 405
Droits directs (retraites personnelles)	5 921	6 405	12 326
Droits dérivés (retraites de réversion)	252	1 827	2 079
Attributions de l'allocation de solidarité aux personnes âgées (Aspa)	509	548	1 057
Retraites anticipées et mesures dérogatoires	1 461	885	2 346
Âges moyens au départ de la pension			
Droits directs	63,1 ans	63,2 ans	63,2 ans
Droits dérivés	75,3 ans	72,4 ans	72,8 ans

Retraités en paiement au 31 décembre	Hommes	Femmes	Ensemble
Nombre total de retraités	88 163	106 487	194 650
Retraités percevant un droit direct seul	86 330	80 951	167 281
Retraités percevant un droit dérivé seul	195	4 008	4 203
Retraités percevant les deux à la fois	1 638	21 528	23 166
Minimum vieillesse ⁽²⁾	4,4%	3,6%	3,9%
Retraites anticipées et mesures dérogatoires	16 493	10 779	27 272
Âges moyens des retraités (droits directs et droits dérivés)	73,4 ans	74,5 ans	74,0 ans
Montant global mensuel moyen de la pension servie par le régime général ⁽³⁾	1 081 €	864 €	962 €
Minimum contributif par rapport aux droits directs contributifs	11,7%	28,3%	20,6%

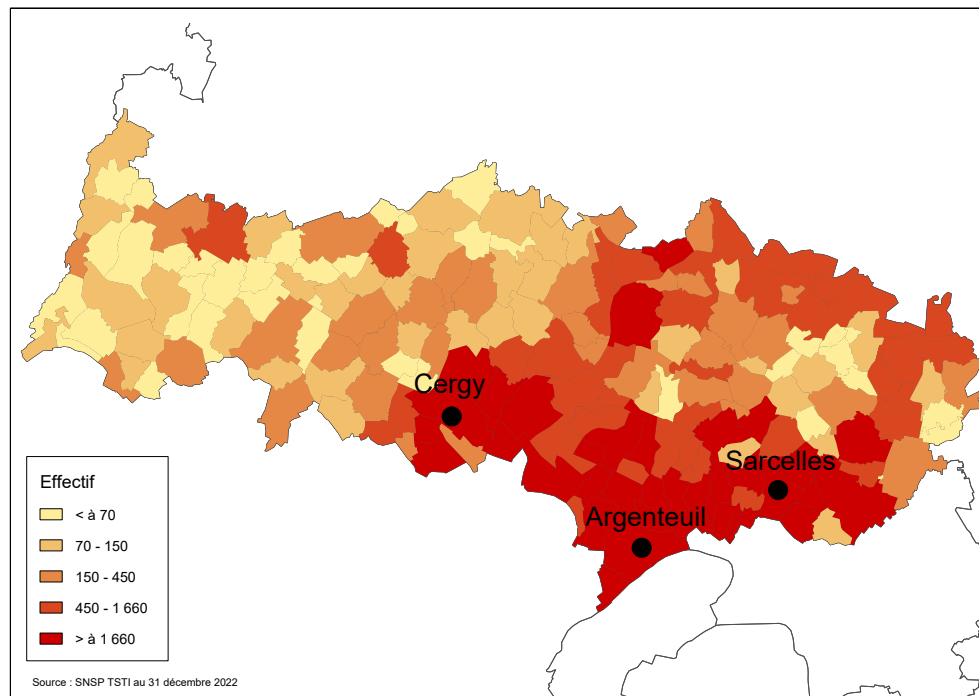
Pyramide des âges des résidents



- Attributions d'une retraite de droit direct ou de droit dérivé au cours de l'année quelle que soit la date d'effet de la pension.
- Nombre de retraités bénéficiaires d'une allocation du minimum vieillesse par rapport à l'ensemble des retraités en paiement au 31 décembre (Aspa, L815, ASI).
- Ensemble des avantages de droit direct et de droit dérivé servis : montant de base après application des règles de minimum (minimum contributif ou minimum des pensions de réversion) et maximum (écrêtement du plafond de la Sécurité sociale) + compléments de pensions éventuels.
Montant brut avant prélèvements sociaux et hors régimes complémentaires.



Retraités du régime général par commune




Statistiques des trois communes les plus peuplées du département

Retraités en paiement au 31 décembre par commune de résidence	Hommes	Femmes	Ensemble
Argenteuil			
Nombre total de retraités	7 326	8 350	15 676
Retraités percevant un droit direct seul	7 152	5 964	13 116
Retraités percevant un droit dérivé seul	15	476	491
Retraités percevant les deux à la fois	159	1 910	2 069
Minimum vieillesse ⁽¹⁾	8,1%	6,0%	7,0%
Sarcelles			
Nombre total de retraités	3 530	4 272	7 802
Retraités percevant un droit direct seul	3 401	3 087	6 488
Retraités percevant un droit dérivé seul	17	274	291
Retraités percevant les deux à la fois	112	911	1 023
Minimum vieillesse ⁽¹⁾	11,0%	9,6%	10,2%
Cergy			
Nombre total de retraités	3 210	3 907	7 117
Retraités percevant un droit direct seul	3 132	2 993	6 125
Retraités percevant un droit dérivé seul	9	192	201
Retraités percevant les deux à la fois	69	722	791
Minimum vieillesse ⁽¹⁾	6,8%	5,4%	6,0%

1. Nombre de retraités bénéficiaires d'une allocation du minimum vieillesse (L815, Aspa, ASI) par rapport à l'ensemble des retraités en paiement au 31 décembre.

Sources : Cnav - SNSP, SNSP-TI, SNSP TSTI, Insee
Champ : Retraités percevant une retraite de base au Régime général y compris les anciens travailleurs indépendants.
Toutes les données de votre région sont en ligne dans la rubrique "Statistiques en région".

Retrouvez-nous sur lassuranceretraite.fr,
statistiques-recherches.cnav.fr et Twitter.

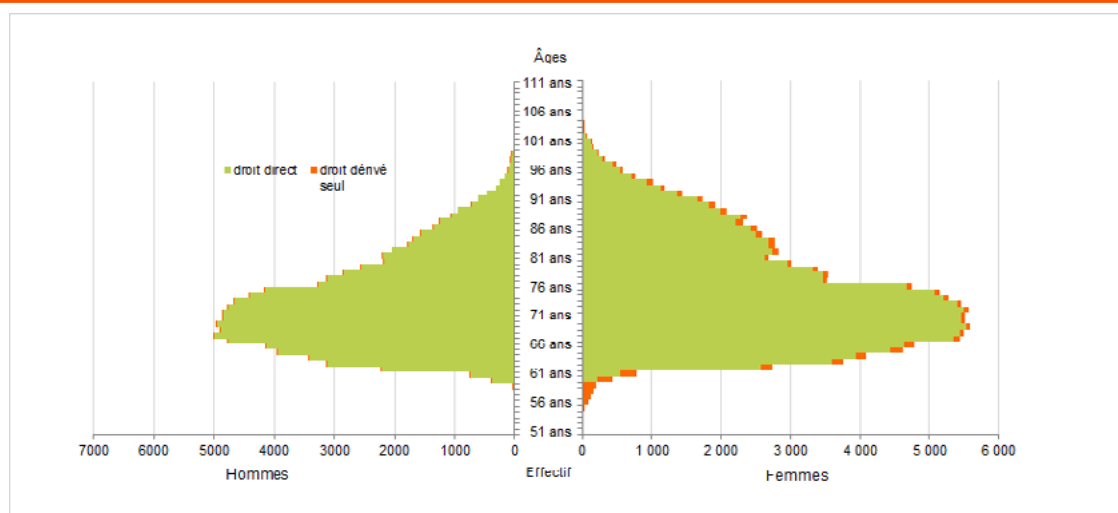


Retraités résidant dans le département


Nouvelles attributions	Hommes	Femmes	Ensemble
Ensemble des attributions ⁽¹⁾ de droits directs et de droits dérivés	6 807	8 857	15 664
Droits directs (retraites personnelles)	6 545	7 048	13 593
Droits dérivés (retraites de réversion)	262	1 809	2 071
Attributions de l'allocation de solidarité aux personnes âgées (Aspa)	633	706	1 339
Retraites anticipées et mesures dérogatoires	991	684	1 675
Âges moyens au départ de la pension			
Droits directs	63,8 ans	63,7 ans	63,7 ans
Droits dérivés	76,1 ans	73,5 ans	73,8 ans

Retraités en paiement au 31 décembre	Hommes	Femmes	Ensemble
Nombre total de retraités	95 939	122 078	218 017
Retraités percevant un droit direct seul	93 954	94 793	188 747
Retraités percevant un droit dérivé seul	172	4 278	4 450
Retraités percevant les deux à la fois	1 813	23 007	24 820
Minimum vieillesse ⁽²⁾	5,5%	4,5%	4,9%
Retraites anticipées et mesures dérogatoires	11 784	8 484	20 268
Âges moyens des retraités (droits directs et droits dérivés)	74,2 ans	75,6 ans	75,0 ans
Montant global mensuel moyen de la pension servie par le régime général ⁽³⁾	1 030 €	847 €	928 €
Minimum contributif par rapport aux droits directs contributifs	13,9%	28,2%	21,8%

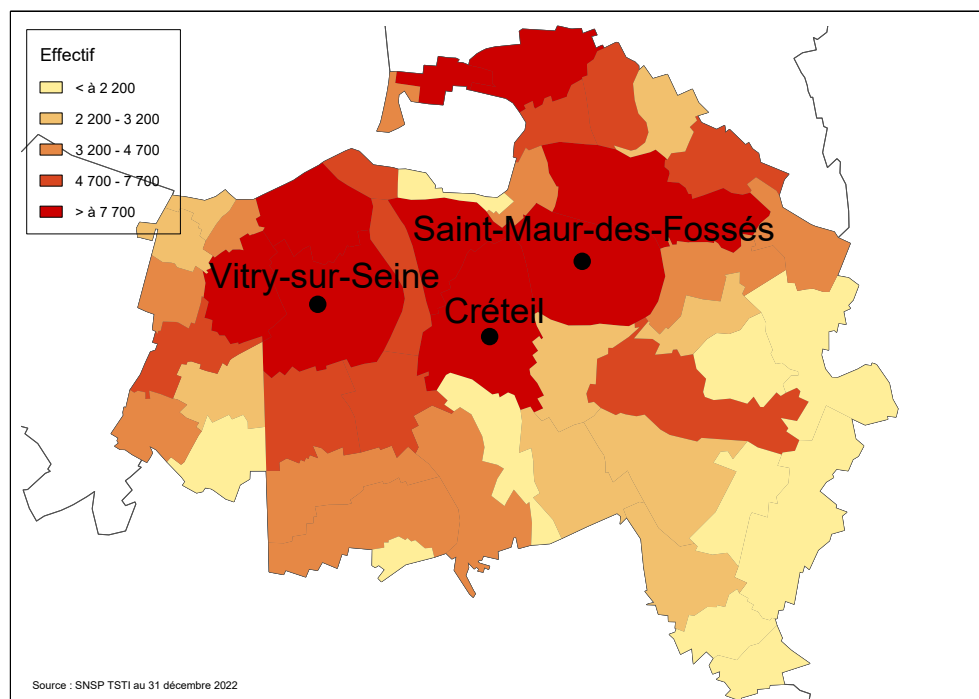
Pyramide des âges des résidents



- Attributions d'une retraite de droit direct ou de droit dérivé au cours de l'année quelle que soit la date d'effet de la pension.
- Nombre de retraités bénéficiaires d'une allocation du minimum vieillesse par rapport à l'ensemble des retraités en paiement au 31 décembre (Aspa, L815, ASI).
- Ensemble des avantages de droit direct et de droit dérivé servis : montant de base après application des règles de minimum (minimum contributif ou minimum des pensions de réversion) et maximum (écrêtement du plafond de la Sécurité sociale) + compléments de pensions éventuels.
Montant brut avant prélèvements sociaux et hors régimes complémentaires.



Retraités du régime général par commune




Statistiques des trois communes les plus peuplées du département

Retraités en paiement au 31 décembre par commune de résidence	Hommes	Femmes	Ensemble
Saint-Maur-des-Fossés			
Nombre total de retraités	6 548	8 636	15 184
Retraités percevant un droit direct seul	6 467	6 925	13 392
Retraités percevant un droit dérivé seul	5	241	246
Retraités percevant les deux à la fois	76	1 470	1 546
Minimum vieillesse ⁽¹⁾	2,4%	2,2%	2,2%
Vitry-sur-Seine			
Nombre total de retraités	6 449	7 428	13 877
Retraités percevant un droit direct seul	6 290	5 537	11 827
Retraités percevant un droit dérivé seul	9	330	339
Retraités percevant les deux à la fois	150	1 561	1 711
Minimum vieillesse ⁽¹⁾	8,7%	7,0%	7,7%
Créteil			
Nombre total de retraités	5 660	7 614	13 274
Retraités percevant un droit direct seul	5 529	5 967	11 496
Retraités percevant un droit dérivé seul	14	290	304
Retraités percevant les deux à la fois	117	1 357	1 474
Minimum vieillesse ⁽¹⁾	6,6%	6,4%	6,4%

1. Nombre de retraités bénéficiaires d'une allocation du minimum vieillesse (L815, Aspa, ASI) par rapport à l'ensemble des retraités en paiement au 31 décembre.

Sources : Cnav - SNSP, SNSP-TI, SNSP TSTI, Insee
Champ : Retraités percevant une retraite de base au Régime général y compris les anciens travailleurs indépendants.
Toutes les données de votre région sont en ligne dans la rubrique "Statistiques en région".

Retrouvez-nous sur lassuranceretraite.fr,
statistiques-recherches.cnav.fr et Twitter.

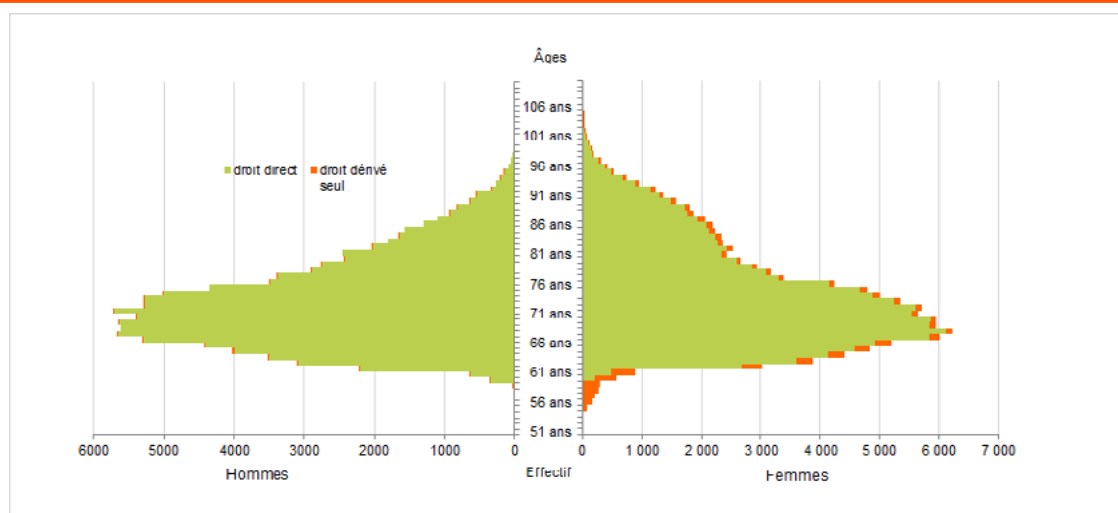


Retraités résidant dans le département


Nouvelles attributions	Hommes	Femmes	Ensemble
Ensemble des attributions ⁽¹⁾ de droits directs et de droits dérivés	7 714	10 067	17 781
Droits directs (retraites personnelles)	7 408	7 735	15 143
Droits dérivés (retraites de réversion)	306	2 332	2 638
Attributions de l'allocation de solidarité aux personnes âgées (Aspa)	1 259	1 242	2 501
Retraites anticipées et mesures dérogatoires	879	613	1 492
Âges moyens au départ de la pension			
Droits directs	64,0 ans	63,7 ans	63,9 ans
Droits dérivés	74,0 ans	70,2 ans	70,7 ans

Retraités en paiement au 31 décembre	Hommes	Femmes	Ensemble
Nombre total de retraités	102 419	118 343	220 762
Retraités percevant un droit direct seul	99 818	86 794	186 612
Retraités percevant un droit dérivé seul	227	6 117	6 344
Retraités percevant les deux à la fois	2 374	25 432	27 806
Minimum vieillesse ⁽²⁾	9,2%	6,5%	7,8%
Retraites anticipées et mesures dérogatoires	11 520	8 058	19 578
Âges moyens des retraités (droits directs et droits dérivés)	73,9 ans	74,6 ans	74,3 ans
Montant global mensuel moyen de la pension servie par le régime général ⁽³⁾	985 €	827 €	900 €
Minimum contributif par rapport aux droits directs contributifs	18,3%	32,8%	25,9%

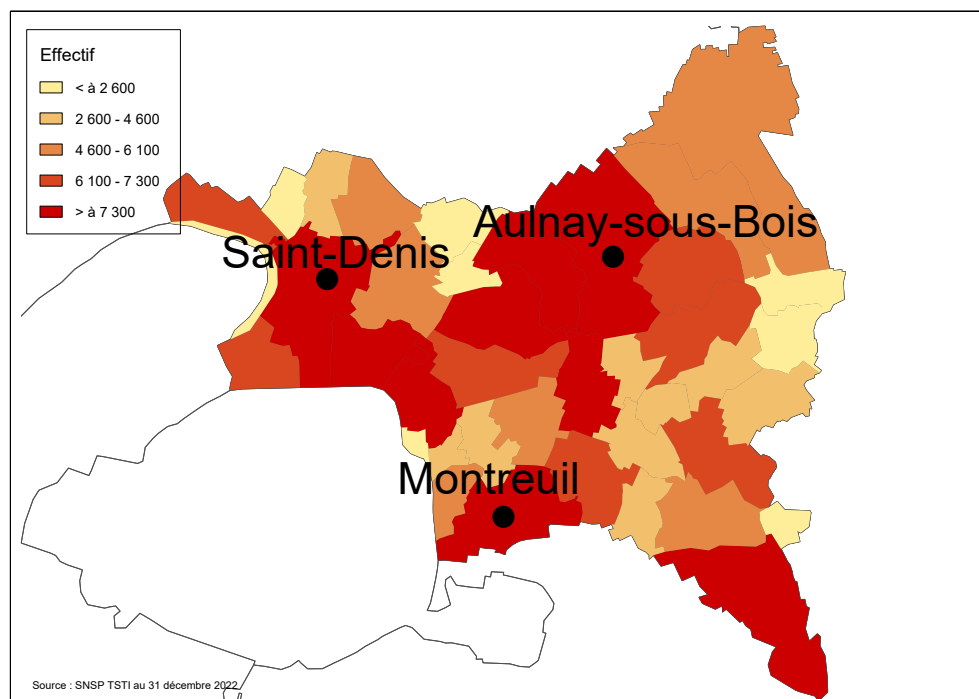
Pyramide des âges des résidents



- Attributions d'une retraite de droit direct ou de droit dérivé au cours de l'année quelle que soit la date d'effet de la pension.
- Nombre de retraités bénéficiaires d'une allocation du minimum vieillesse par rapport à l'ensemble des retraités en paiement au 31 décembre (Aspa, L815, ASI).
- Ensemble des avantages de droit direct et de droit dérivé servis : montant de base après application des règles de minimum (minimum contributif ou minimum des pensions de réversion) et maximum (écrêtement du plafond de la Sécurité sociale) + compléments de pensions éventuels.
Montant brut avant prélèvements sociaux et hors régimes complémentaires.



Retraités du régime général par commune




Statistiques des trois communes les plus peuplées du département

Retraités en paiement au 31 décembre par commune de résidence	Hommes	Femmes	Ensemble
Montreuil			
Nombre total de retraités	7 461	8 041	15 502
Retraités percevant un droit direct seul	7 278	6 080	13 358
Retraités percevant un droit dérivé seul	10	351	361
Retraités percevant les deux à la fois	173	1 610	1 783
Minimum vieillesse ⁽¹⁾	10,3%	5,9%	8,0%
Aulnay-sous-Bois			
Nombre total de retraités	5 948	6 784	12 732
Retraités percevant un droit direct seul	5 760	4 908	10 668
Retraités percevant un droit dérivé seul	8	344	352
Retraités percevant les deux à la fois	180	1 532	1 712
Minimum vieillesse ⁽¹⁾	8,6%	5,1%	6,7%
Saint-Denis			
Nombre total de retraités	6 216	6 367	12 583
Retraités percevant un droit direct seul	6 032	4 437	10 469
Retraités percevant un droit dérivé seul	11	507	518
Retraités percevant les deux à la fois	173	1 423	1 596
Minimum vieillesse ⁽¹⁾	15,1%	11,1%	13,0%

1. Nombre de retraités bénéficiaires d'une allocation du minimum vieillesse (L815, Aspa, ASI) par rapport à l'ensemble des retraités en paiement au 31 décembre.

Sources : Cnav - SNSP, SNSP-TI, SNSP TSTI, Insee
Champ : Retraités percevant une retraite de base au Régime général y compris les anciens travailleurs indépendants.
Toutes les données de votre région sont en ligne dans la rubrique "Statistiques en région".

Retrouvez-nous sur lassuranceretraite.fr,
statistiques-recherches.cnav.fr et Twitter.

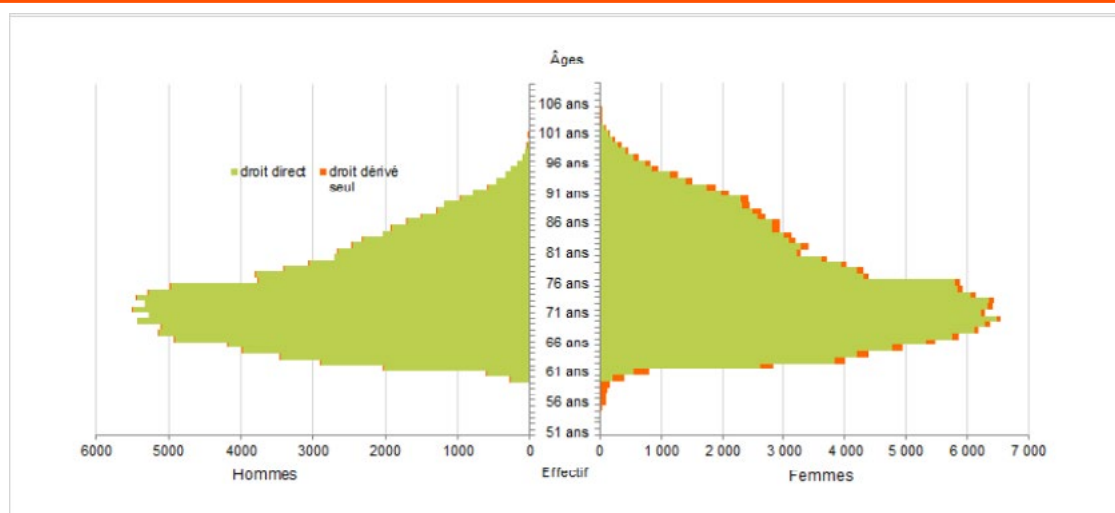


Retraités résidant dans le département


Nouvelles attributions	Hommes	Femmes	Ensemble
Ensemble des attributions ⁽¹⁾ de droits directs et de droits dérivés	7 175	10 123	17 298
Droits directs (retraites personnelles)	6 999	8 303	15 302
Droits dérivés (retraites de réversion)	176	1 820	1 996
Attributions de l'allocation de solidarité aux personnes âgées (Aspa)	579	732	1 311
Retraites anticipées et mesures dérogatoires	806	686	1 492
Âges moyens au départ de la pension			
Droits directs	64,0 ans	64,0 ans	64,0 ans
Droits dérivés	74,7 ans	74,1 ans	74,1 ans

Retraités en paiement au 31 décembre	Hommes	Femmes	Ensemble
Nombre total de retraités	107 488	141 539	249 027
Retraités percevant un droit direct seul	105 839	112 887	218 726
Retraités percevant un droit dérivé seul	171	5 246	5 417
Retraités percevant les deux à la fois	1 478	23 406	24 884
Minimum vieillesse ⁽²⁾	4,6%	3,9%	4,2%
Retraites anticipées et mesures dérogatoires	9 499	7 974	17 473
Âges moyens des retraités (droits directs et droits dérivés)	74,9 ans	76,0 ans	75,5 ans
Montant global mensuel moyen de la pension servie par le régime général ⁽³⁾	1 087 €	898 €	979 €
Minimum contributif par rapport aux droits directs contributifs	11,9%	25,2%	19,3%

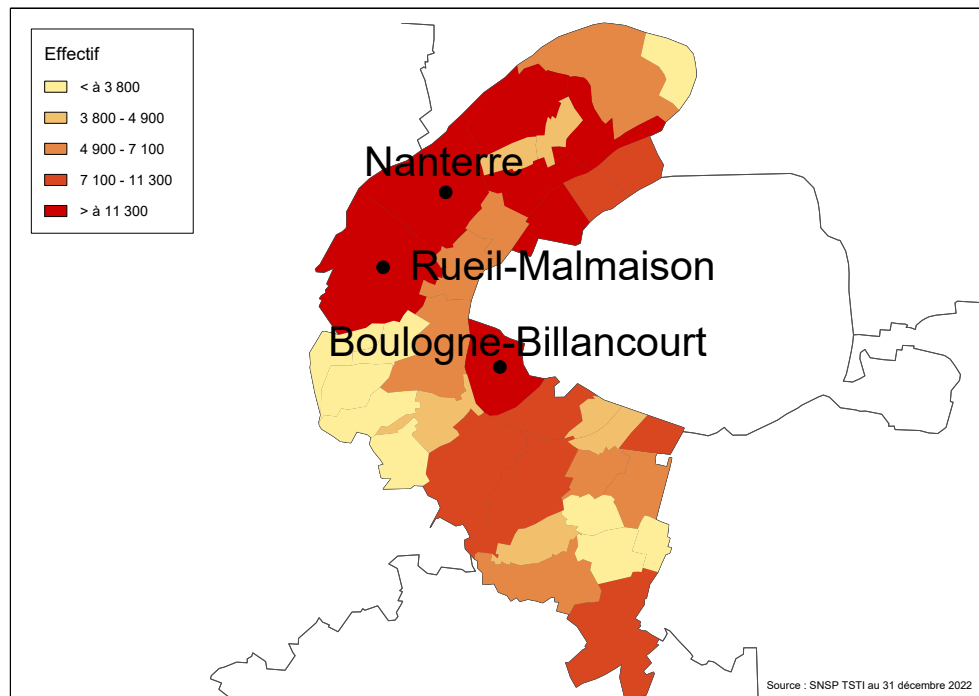
Pyramide des âges des résidents



- Attributions d'une retraite de droit direct ou de droit dérivé au cours de l'année quelle que soit la date d'effet de la pension.
- Nombre de retraités bénéficiaires d'une allocation du minimum vieillesse par rapport à l'ensemble des retraités en paiement au 31 décembre (Aspa, L815, ASI).
- Ensemble des avantages de droit direct et de droit dérivé servis : montant de base après application des règles de minimum (minimum contributif ou minimum des pensions de réversion) et maximum (écrêtement du plafond de la Sécurité sociale) + compléments de pensions éventuels.
Montant brut avant prélèvements sociaux et hors régimes complémentaires.



Retraités du régime général par commune




Statistiques des trois communes les plus peuplées du département

Retraités en paiement au 31 décembre par commune de résidence	Hommes	Femmes	Ensemble
Boulogne-Billancourt			
Nombre total de retraités	8 390	11 550	19 940
Retraités percevant un droit direct seul	8 290	9 496	17 786
Retraités percevant un droit dérivé seul	7	414	421
Retraités percevant les deux à la fois	93	1 640	1 733
Minimum vieillesse ⁽¹⁾	3,5%	3,5%	3,5%
Rueil-Malmaison			
Nombre total de retraités	5 762	7 491	13 253
Retraités percevant un droit direct seul	5 679	6 062	11 741
Retraités percevant un droit dérivé seul	9	208	217
Retraités percevant les deux à la fois	74	1 221	1 295
Minimum vieillesse ⁽¹⁾	2,4%	1,9%	2,1%
Nanterre			
Nombre total de retraités	5 714	6 805	12 519
Retraités percevant un droit direct seul	5 574	5 144	10 718
Retraités percevant un droit dérivé seul	14	332	346
Retraités percevant les deux à la fois	126	1 329	1 455
Minimum vieillesse ⁽¹⁾	10,2%	7,3%	8,6%

1. Nombre de retraités bénéficiaires d'une allocation du minimum vieillesse (L815, Aspa, ASI) par rapport à l'ensemble des retraités en paiement au 31 décembre.

Sources : Cnav - SNSP, SNSP-TI, SNSP TSTI, Insee
Champ : Retraités percevant une retraite de base au Régime général y compris les anciens travailleurs indépendants.
Toutes les données de votre région sont en ligne dans la rubrique "Statistiques en région".

Retrouvez-nous sur lassuranceretraite.fr,
statistiques-recherches.cnav.fr et Twitter.

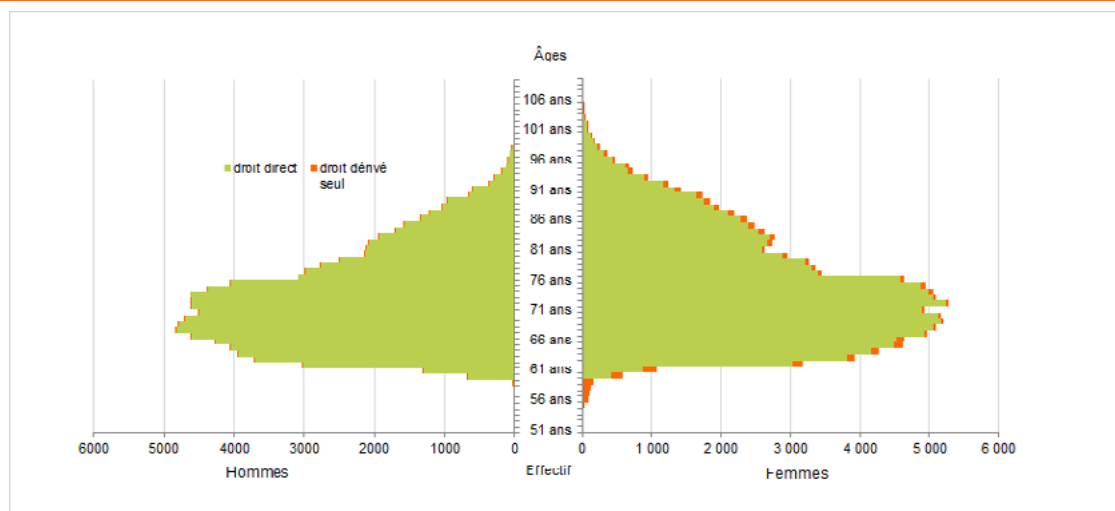


Retraités résidant dans le département


Nouvelles attributions	Hommes	Femmes	Ensemble
Ensemble des attributions ⁽¹⁾ de droits directs et de droits dérivés	6 710	8 643	15 353
Droits directs (retraites personnelles)	6 524	6 784	13 308
Droits dérivés (retraites de réversion)	186	1 859	2 045
Attributions de l'allocation de solidarité aux personnes âgées (Aspa)	452	436	888
Retraites anticipées et mesures dérogatoires	1 654	1 093	2 747
Âges moyens au départ de la pension			
Droits directs	63,0 ans	63,2 ans	63,1 ans
Droits dérivés	74,3 ans	74,4 ans	74,4 ans

Retraités en paiement au 31 décembre	Hommes	Femmes	Ensemble
Nombre total de retraités	96 607	116 121	212 728
Retraités percevant un droit direct seul	94 981	90 766	185 747
Retraités percevant un droit dérivé seul	167	3 402	3 569
Retraités percevant les deux à la fois	1 459	21 953	23 412
Minimum vieillesse ⁽²⁾	3,0%	2,6%	2,8%
Retraites anticipées et mesures dérogatoires	18 778	11 476	30 254
Âges moyens des retraités (droits directs et droits dérivés)	73,8 ans	75,2 ans	74,6 ans
Montant global mensuel moyen de la pension servie par le régime général ⁽³⁾	1 091 €	845 €	957 €
Minimum contributif par rapport aux droits directs contributifs	10,4%	27,8%	19,8%

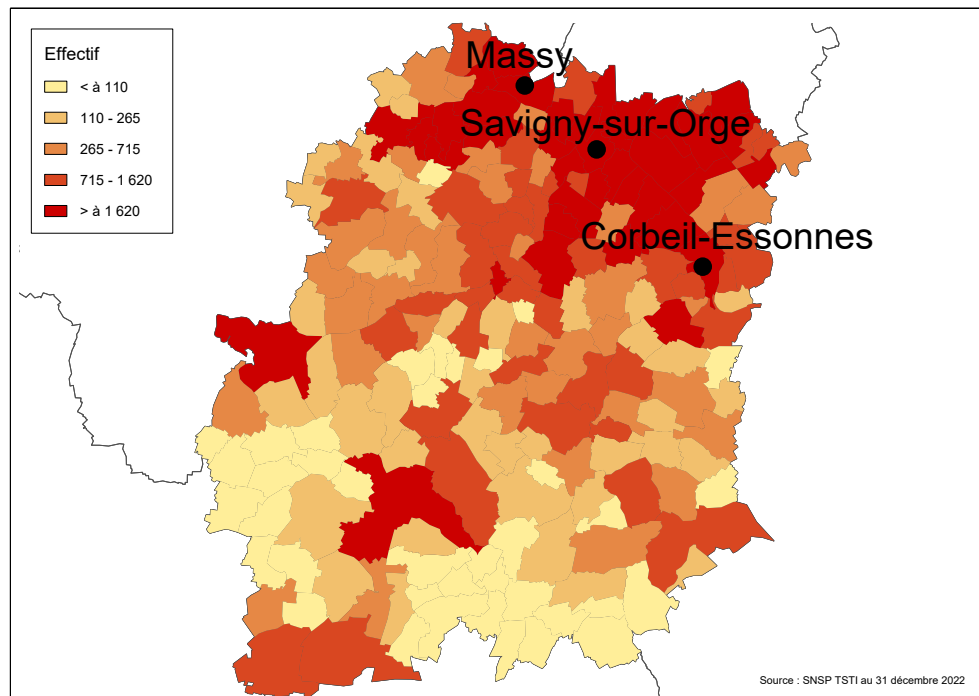
Pyramide des âges des résidents



- Attributions d'une retraite de droit direct ou de droit dérivé au cours de l'année quelle que soit la date d'effet de la pension.
- Nombre de retraités bénéficiaires d'une allocation du minimum vieillesse par rapport à l'ensemble des retraités en paiement au 31 décembre (Aspa, L815, ASI).
- Ensemble des avantages de droit direct et de droit dérivé servis : montant de base après application des règles de minimum (minimum contributif ou minimum des pensions de réversion) et maximum (écrêtement du plafond de la Sécurité sociale) + compléments de pensions éventuels.
Montant brut avant prélèvements sociaux et hors régimes complémentaires.



Retraités du régime général par commune




Statistiques des trois communes les plus peuplées du département

Retraités en paiement au 31 décembre par commune de résidence	Hommes	Femmes	Ensemble
Corbeil-Essonnes			
Nombre total de retraités	3 006	3 446	6 452
Retraités percevant un droit direct seul	2 942	2 473	5 415
Retraités percevant un droit dérivé seul	4	166	170
Retraités percevant les deux à la fois	60	807	867
Minimum vieillesse ⁽¹⁾	9,6%	5,6%	7,5%
Savigny-sur-Orge			
Nombre total de retraités	2 905	3 532	6 437
Retraités percevant un droit direct seul	2 849	2 764	5 613
Retraités percevant un droit dérivé seul	4	105	109
Retraités percevant les deux à la fois	52	663	715
Minimum vieillesse ⁽¹⁾	2,2%	2,3%	2,3%
Massy			
Nombre total de retraités	2 842	3 541	6 383
Retraités percevant un droit direct seul	2 795	2 722	5 517
Retraités percevant un droit dérivé seul	4	132	136
Retraités percevant les deux à la fois	43	687	730
Minimum vieillesse ⁽¹⁾	6,7%	3,4%	4,9%

1. Nombre de retraités bénéficiaires d'une allocation du minimum vieillesse (L815, Aspa, ASI) par rapport à l'ensemble des retraités en paiement au 31 décembre.

Sources : Cnav - SNSP, SNSP-TI, SNSP TSTI, Insee
Champ : Retraités percevant une retraite de base au Régime général y compris les anciens travailleurs indépendants.
Toutes les données de votre région sont en ligne dans la rubrique "Statistiques en région".

Retrouvez-nous sur lassuranceretraite.fr,
statistiques-recherches.cnav.fr et Twitter.

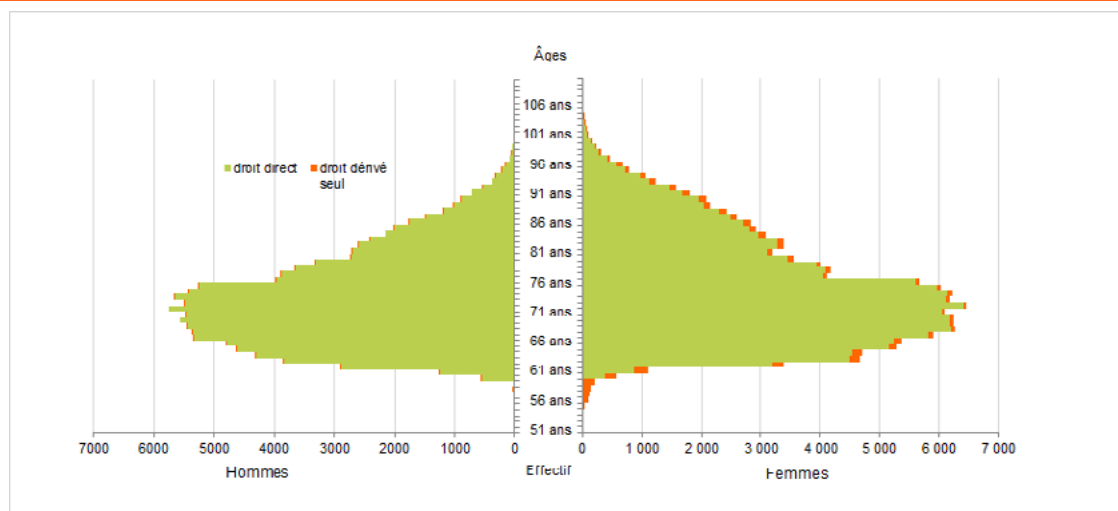


Retraités résidant dans le département


Nouvelles attributions	Hommes	Femmes	Ensemble
Ensemble des attributions ⁽¹⁾ de droits directs et de droits dérivés	7 307	9 690	16 997
Droits directs (retraites personnelles)	7 116	7 622	14 738
Droits dérivés (retraites de réversion)	191	2 068	2 259
Attributions de l'allocation de solidarité aux personnes âgées (Aspa)	362	413	775
Retraites anticipées et mesures dérogatoires	1 567	1 036	2 603
Âges moyens au départ de la pension			
Droits directs	63,3 ans	63,4 ans	63,4 ans
Droits dérivés	74,0 ans	74,1 ans	74,1 ans

Retraités en paiement au 31 décembre	Hommes	Femmes	Ensemble
Nombre total de retraités	115 233	139 485	254 718
Retraités percevant un droit direct seul	113 614	108 391	222 005
Retraités percevant un droit dérivé seul	174	4 758	4 932
Retraités percevant les deux à la fois	1 445	26 336	27 781
Minimum vieillesse ⁽²⁾	2,4%	2,1%	2,3%
Retraites anticipées et mesures dérogatoires	18 996	11 930	30 926
Âges moyens des retraités (droits directs et droits dérivés)	74,3 ans	75,4 ans	74,9 ans
Montant global mensuel moyen de la pension servie par le régime général ⁽³⁾	1 153 €	856 €	990 €
Minimum contributif par rapport aux droits directs contributifs	8,4%	28,3%	19,1%

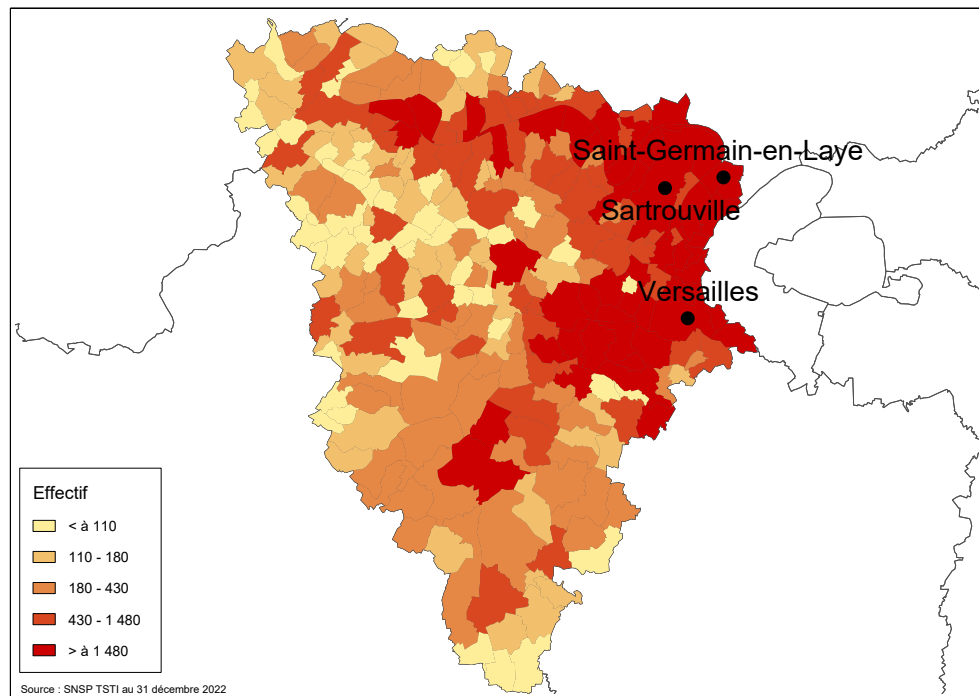
Pyramide des âges des résidents



- Attributions d'une retraite de droit direct ou de droit dérivé au cours de l'année quelle que soit la date d'effet de la pension.
- Nombre de retraités bénéficiaires d'une allocation du minimum vieillesse par rapport à l'ensemble des retraités en paiement au 31 décembre (Aspa, L815, ASI).
- Ensemble des avantages de droit direct et de droit dérivé servis : montant de base après application des règles de minimum (minimum contributif ou minimum des pensions de réversion) et maximum (écrêtement du plafond de la Sécurité sociale) + compléments de pensions éventuels.
Montant brut avant prélèvements sociaux et hors régimes complémentaires.



Retraités du régime général par commune




Statistiques des trois communes les plus peuplées du département

Retraités en paiement au 31 décembre par commune de résidence	Hommes	Femmes	Ensemble
Versailles			
Nombre total de retraités	6 271	8 238	14 509
Retraités percevant un droit direct seul	6 212	6 633	12 845
Retraités percevant un droit dérivé seul	8	317	325
Retraités percevant les deux à la fois	51	1 288	1 339
Minimum vieillesse ⁽¹⁾	1,8%	2,2%	2,1%
Sartrouville			
Nombre total de retraités	3 872	4 859	8 731
Retraités percevant un droit direct seul	3 774	3 645	7 419
Retraités percevant un droit dérivé seul	8	204	212
Retraités percevant les deux à la fois	90	1 010	1 100
Minimum vieillesse ⁽¹⁾	3,9%	3,7%	3,8%
Mantes-la-Jolie			
Nombre total de retraités	3 278	3 810	7 088
Retraités percevant un droit direct seul	3 203	2 453	5 656
Retraités percevant un droit dérivé seul	6	257	263
Retraités percevant les deux à la fois	69	1 100	1 169
Minimum vieillesse ⁽¹⁾	10,3%	5,5%	7,7%

1. Nombre de retraités bénéficiaires d'une allocation du minimum vieillesse (L815, Aspa, ASI) par rapport à l'ensemble des retraités en paiement au 31 décembre.

Sources : Cnav - SNSP, SNSP-TI, SNSP TSTI, Insee
Champ : Retraités percevant une retraite de base au Régime général y compris les anciens travailleurs indépendants.
Toutes les données de votre région sont en ligne dans la rubrique "Statistiques en région".

Retrouvez-nous sur lassuranceretraite.fr,
statistiques-recherches.cnav.fr et Twitter.

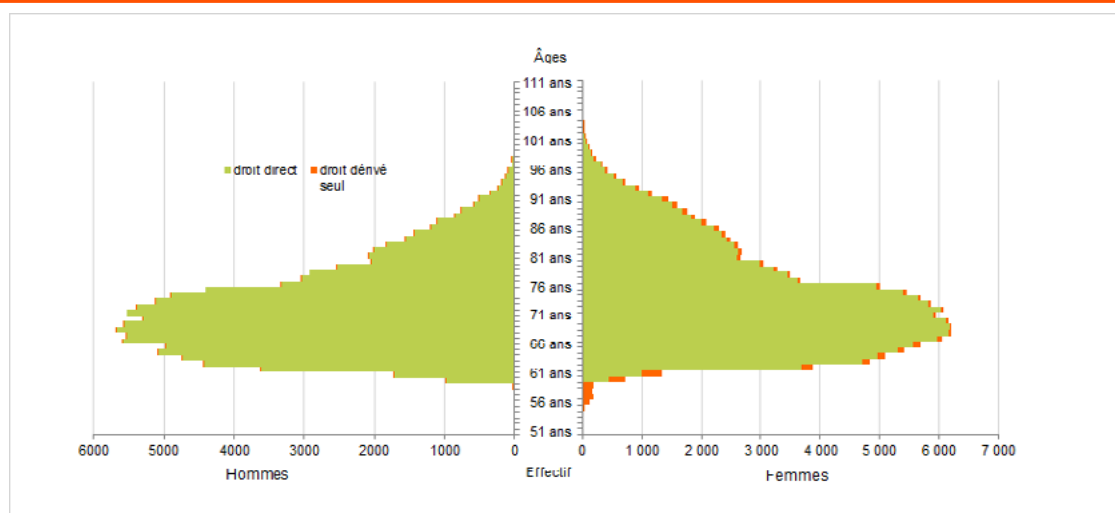


Retraités résidant dans le département


Nouvelles attributions	Hommes	Femmes	Ensemble
Ensemble des attributions ⁽¹⁾ de droits directs et de droits dérivés	7 541	9 739	17 280
Droits directs (retraites personnelles)	7 251	7 478	14 729
Droits dérivés (retraites de réversion)	290	2 261	2 551
Attributions de l'allocation de solidarité aux personnes âgées (Aspa)	392	558	950
Retraites anticipées et mesures dérogatoires	2 224	1 171	3 395
Âges moyens au départ de la pension			
Droits directs	62,8 ans	63,1 ans	63,0 ans
Droits dérivés	73,9 ans	72,6 ans	72,7 ans

Retraités en paiement au 31 décembre	Hommes	Femmes	Ensemble
Nombre total de retraités	107 478	128 583	236 061
Retraités percevant un droit direct seul	104 999	97 763	202 762
Retraités percevant un droit dérivé seul	256	4 000	4 256
Retraités percevant les deux à la fois	2 223	26 820	29 043
Minimum vieillesse ⁽²⁾	2,6%	2,8%	2,8%
Retraites anticipées et mesures dérogatoires	26 192	14 395	40 587
Âges moyens des retraités (droits directs et droits dérivés)	73,0 ans	74,4 ans	73,8 ans
Montant global mensuel moyen de la pension servie par le régime général ⁽³⁾	1 061 €	829 €	935 €
Minimum contributif par rapport aux droits directs contributifs	11,2%	30,7%	21,7%

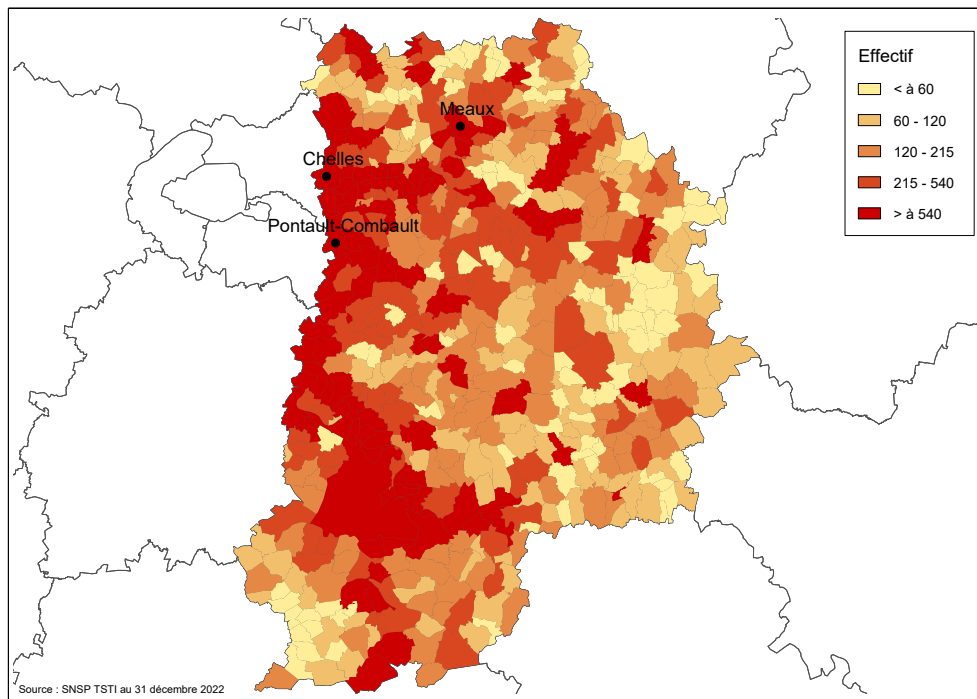
Pyramide des âges des résidents



- Attributions d'une retraite de droit direct ou de droit dérivé au cours de l'année quelle que soit la date d'effet de la pension.
- Nombre de retraités bénéficiaires d'une allocation du minimum vieillesse par rapport à l'ensemble des retraités en paiement au 31 décembre (Aspa, L815, ASI).
- Ensemble des avantages de droit direct et de droit dérivé servis : montant de base après application des règles de minimum (minimum contributif ou minimum des pensions de réversion) et maximum (écrêtement du plafond de la Sécurité sociale) + compléments de pensions éventuels.
Montant brut avant prélèvements sociaux et hors régimes complémentaires.



Retraités du régime général par commune




Statistiques des trois communes les plus peuplées du département

Retraités en paiement au 31 décembre par commune de résidence	Hommes	Femmes	Ensemble
Chelles			
Nombre total de retraités	3 922	4 919	8 841
Retraités percevant un droit direct seul	3 834	3 812	7 646
Retraités percevant un droit dérivé seul	5	159	164
Retraités percevant les deux à la fois	83	948	1 031
Minimum vieillesse ⁽¹⁾	4,1%	3,6%	3,8%
Meaux			
Nombre total de retraités	3 381	4 609	7 990
Retraités percevant un droit direct seul	3 275	3 211	6 486
Retraités percevant un droit dérivé seul	13	205	218
Retraités percevant les deux à la fois	93	1 193	1 286
Minimum vieillesse ⁽¹⁾	7,7%	5,8%	6,6%
Pontault-Combault			
Nombre total de retraités	2 850	3 309	6 159
Retraités percevant un droit direct seul	2 777	2 599	5 376
Retraités percevant un droit dérivé seul	7	90	97
Retraités percevant les deux à la fois	66	620	686
Minimum vieillesse ⁽¹⁾	2,0%	2,6%	2,3%

1. Nombre de retraités bénéficiaires d'une allocation du minimum vieillesse (L815, Aspa, ASI) par rapport à l'ensemble des retraités en paiement au 31 décembre.

Sources : Cnav - SNSP, SNSP-TI, SNSP TSTI, Insee
Champ : Retraités percevant une retraite de base au Régime général y compris les anciens travailleurs indépendants.
Toutes les données de votre région sont en ligne dans la rubrique "Statistiques en région".

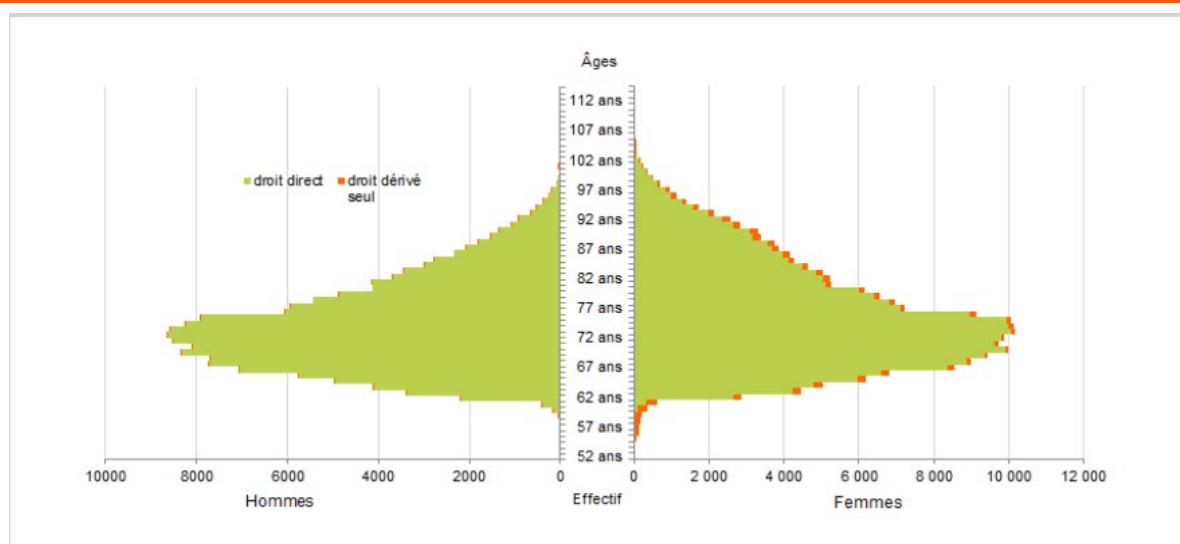


Retraités résidant dans le département


Nouvelles attributions	Hommes	Femmes	Ensemble
Ensemble des attributions ⁽¹⁾ de droits directs et de droits dérivés	10 176	13 309	23 485
Droits directs (retraites personnelles)	9 916	11 115	21 031
Droits dérivés (retraites de réversion)	260	2 194	2 454
Attributions de l'allocation de solidarité aux personnes âgées (Aspa)	1 512	1 488	3 000
Retraites anticipées et mesures dérogatoires	525	422	947
Âges moyens au départ de la pension			
Droits directs	64,8 ans	64,8 ans	64,8 ans
Droits dérivés	75,0 ans	73,1 ans	73,3 ans

Retraités en paiement au 31 décembre	Hommes	Femmes	Ensemble
Nombre total de retraités	158 415	207 946	366 361
Retraités percevant un droit direct seul	156 107	173 541	329 648
Retraités percevant un droit dérivé seul	279	7 401	7 680
Retraités percevant les deux à la fois	2 029	27 004	29 033
Minimum vieillesse ⁽²⁾	8,4%	6,2%	7,1%
Retraites anticipées et mesures dérogatoires	7 223	6 229	13 452
Âges moyens des retraités (droits directs et droits dérivés)	75,2 ans	76,4 ans	75,8 ans
Montant global mensuel moyen de la pension servie par le régime général ⁽³⁾	1 005 €	875 €	931 €
Minimum contributif par rapport aux droits directs contributifs	17,9%	26,9%	22,9%

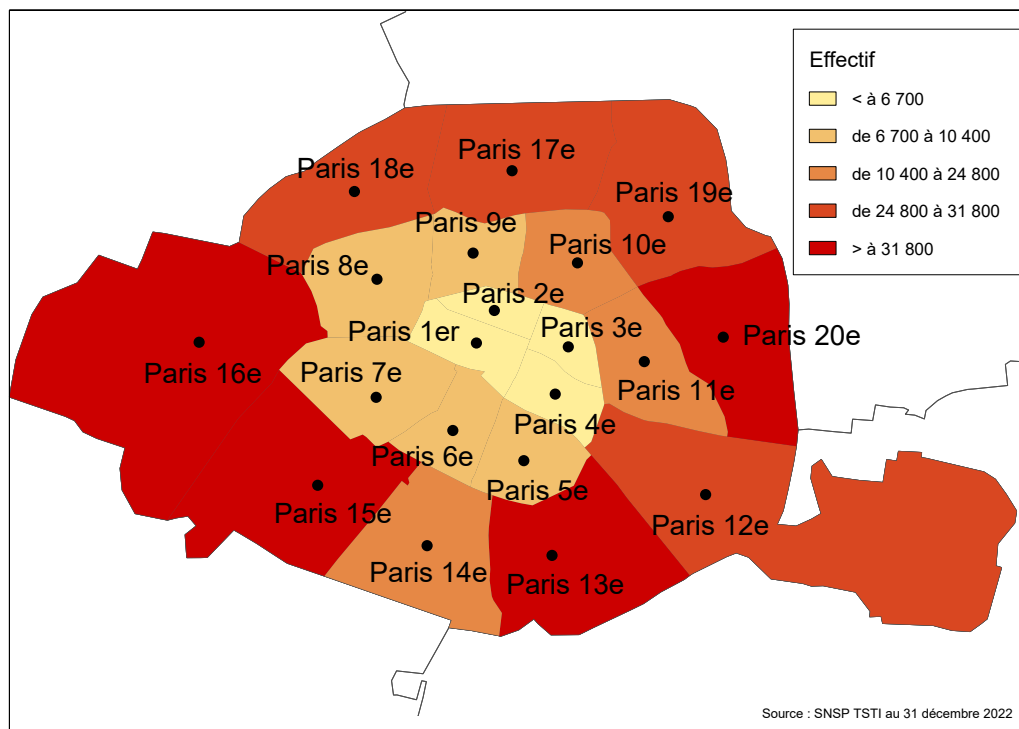
Pyramide des âges des résidents



- Attributions d'une retraite de droit direct ou de droit dérivé au cours de l'année quelle que soit la date d'effet de la pension.
- Nombre de retraités bénéficiaires d'une allocation du minimum vieillesse par rapport à l'ensemble des retraités en paiement au 31 décembre (Aspa, L815, ASI).
- Ensemble des avantages de droit direct et de droit dérivé servis : montant de base après application des règles de minimum (minimum contributif ou minimum des pensions de réversion) et maximum (écrêtement du plafond de la Sécurité sociale) + compléments de pensions éventuels.
Montant brut avant prélèvements sociaux et hors régimes complémentaires.



Retraités du régime général par arrondissement



Statistiques portant sur les 20 arrondissements de Paris

Retraités en paiement au 31 décembre	Hommes	Femmes	Ensemble	Retraités en paiement au 31 décembre	Hommes	Femmes	Ensemble
I ^{er} arrondissement	1393	1529	2922	XI ^e arrondissement	10327	12948	23275
II ^e arrondissement	1335	1469	2804	XII ^e arrondissement	10396	14449	24845
III ^e arrondissement	2590	2805	5395	XIII ^e arrondissement	13589	18879	32468
IV ^e arrondissement	2151	2784	4935	XIV ^e arrondissement	9700	14259	23959
V ^e arrondissement	4058	5625	9683	XV ^e arrondissement	16190	24119	40309
VI ^e arrondissement	3510	4599	8109	XVI ^e arrondissement	14019	18259	32278
VII ^e arrondissement	4649	5749	10398	XVII ^e arrondissement	11536	15418	26954
VIII ^e arrondissement	3192	3569	6761	XVIII ^e arrondissement	12392	15094	27486
IX ^e arrondissement	3978	4723	8701	XIX ^e arrondissement	13764	16886	30650
X ^e arrondissement	5833	6448	12281	XX ^e arrondissement	13809	18327	32136

Source : Cnav - SNSP, SNSP-TI, SNSP TSTI, Insee
 Champ : Retraités percevant une retraite de base au Régime général y compris les anciens travailleurs indépendants.
 Toutes les données de votre région sont en ligne dans la rubrique "Statistiques en région"