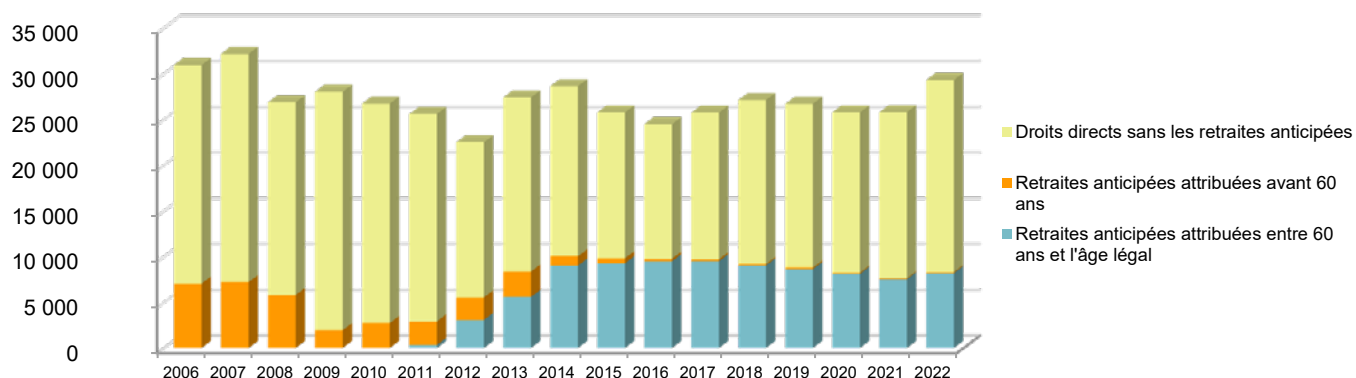




Retraités résidant en Carsat Centre - Val de Loire

Nouvelles attributions	Hommes	Femmes	Ensemble
Ensemble des attributions ⁽¹⁾ de droits directs et de droits dérivés	15 001	22 348	37 349
Droits directs (retraites personnelles)	13 727	15 582	29 309
Droits dérivés (retraites de réversion)	1 274	6 766	8 040
Attributions de l'allocation de solidarité aux personnes âgées (Aspa)	942	1 328	2 270

Évolution des attributions de droits directs et retraites anticipées depuis 2006



Retraites anticipées et mesures dérogatoires	5 587	2 858	8 445
Âges moyens au départ de la pension			
Droits directs	62,2 ans	62,8 ans	62,5 ans
Droits dérivés	76,1 ans	74,3 ans	74,6 ans
Proportions par rapport aux droits directs contributifs			
Pensions à taux réduit	9,6%	11,6%	10,6%
Retraités bénéficiant d'une surcote	13,3%	14,8%	14,1%

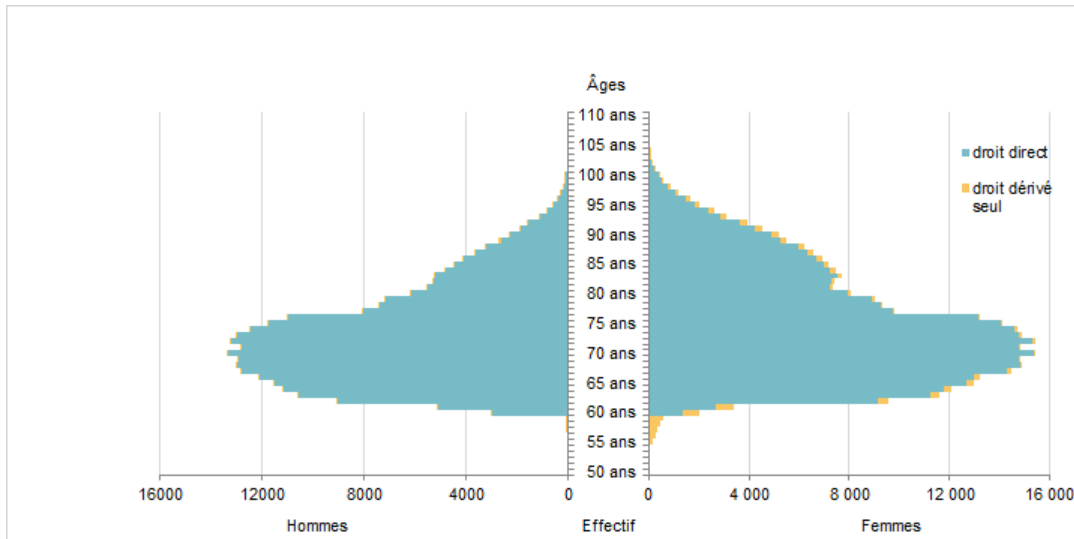
Retraités en paiement au 31 décembre	Hommes	Femmes	Ensemble
Nombre total de retraités	267 404	338 633	606 037
Retraités percevant un droit direct seul	256 420	244 652	501 072
Retraités percevant un droit dérivé seul	1 436	9 837	11 273
Retraités percevant les deux à la fois	9 548	84 144	93 692
Minimum vieillesse ⁽²⁾	2,7%	2,7%	2,7%
Retraites anticipées et mesures dérogatoires	85 184	44 108	129 292
Âges moyens des retraités (droits directs et droits dérivés)	73,5 ans	75,3 ans	74,5 ans
Montant global mensuel moyen de la pension servie par le régime général ⁽³⁾	955 €	765 €	849 €
Minimum contributif par rapport aux droits directs contributifs	16,3%	41,7%	30,3%

1. Attributions d'une retraite de droit direct ou de droit dérivé au cours de l'année quelle que soit la date d'effet de la pension.

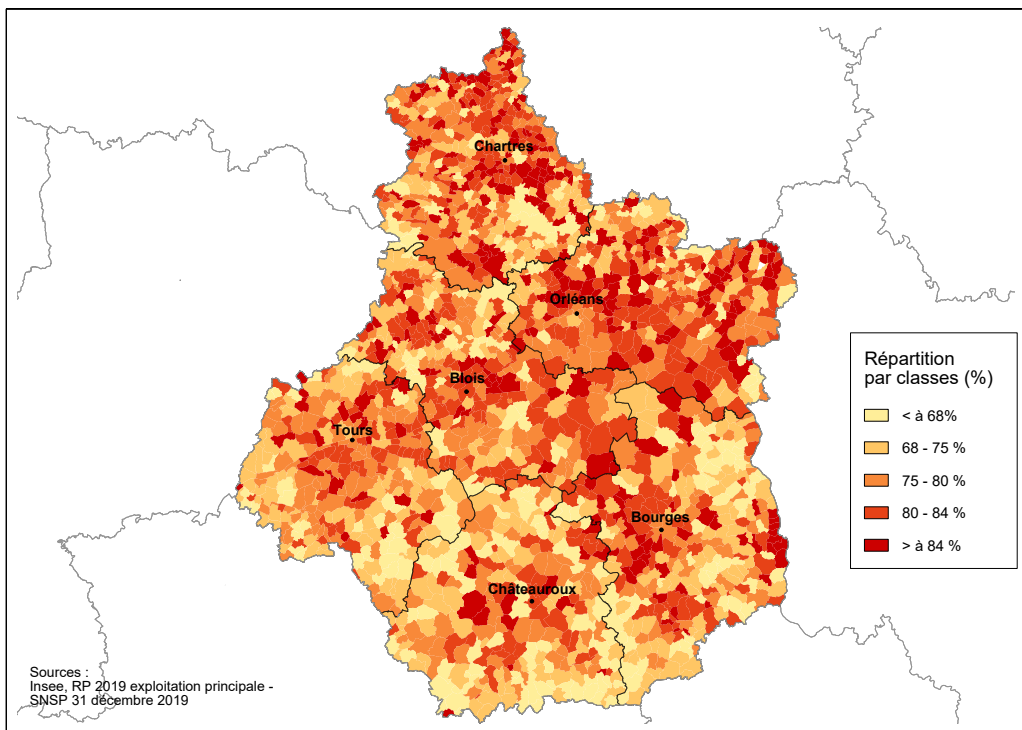
2. Nombre de retraités bénéficiaires d'une allocation du minimum vieillesse par rapport à l'ensemble des retraités en paiement au 31 décembre (Aspa, L815, ASI).

3. Ensemble des avantages de droit direct et de droit dérivé servis : montant de base après application des règles de minimum (minimum contributif ou minimum des pensions de réversion) et maximum (écrêtement du plafond de la Sécurité sociale) + compléments de pensions éventuels.
Montant brut avant prélèvements sociaux et hors régimes complémentaires.

Pyramide des âges des résidents



Retraités du régime général par rapport à la population des 60 ans et plus par commune dans la Carsat Centre - Val de Loire




Prestataires payés par la Carsat Centre - Val de Loire

Répartition par département de résidence	Hommes	Femmes	Ensemble
18 - Cher	31 389	39 923	71 312
28 - Eure-et-Loir	38 140	46 325	84 465
36 - Indre	23 514	30 897	54 411
37 - Indre-et-Loire	54 610	70 027	124 637
41 - Loir-et-Cher	33 335	42 347	75 682
45 - Loiret	59 201	73 520	132 721
Total Carsat Centre - Val de Loire	240 189	303 039	543 228
Total hors Carsat Centre - Val de Loire	32 890	39 291	72 181
Ensemble des prestataires	273 079	342 330	615 409

Sources : Cnav - SNSP, SNSP-TI et SNSP TSTI, Insee
 Champ : Retraités percevant une retraite de base au Régime général y compris les anciens travailleurs indépendants.
 Toutes les données de votre région sont en ligne dans la rubrique "Statistiques en région".

Retrouvez-nous sur lassuranceretraite.fr,
statistiques-recherches.cnv.fr et Twitter.



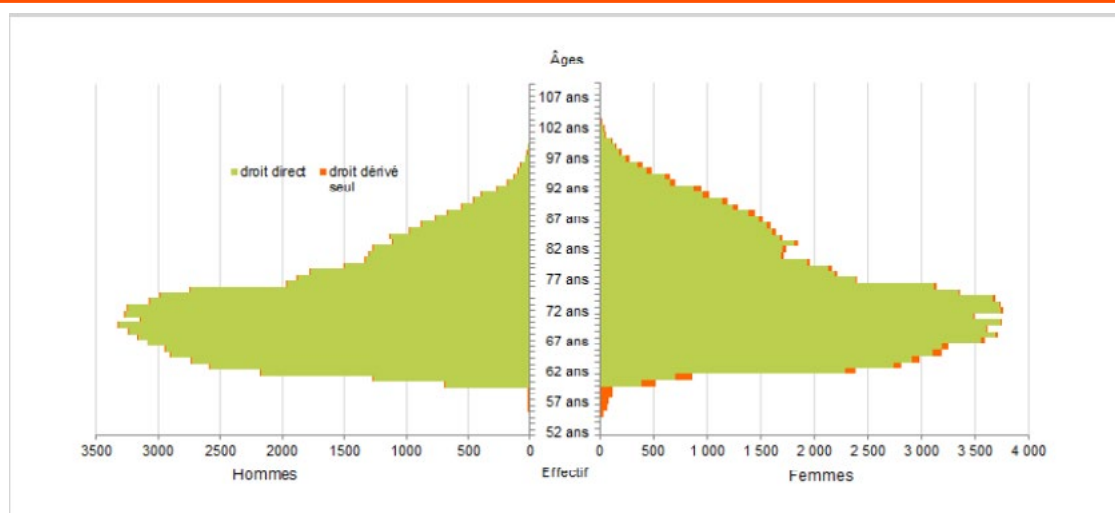


Retraités résidant dans le département


Nouvelles attributions	Hommes	Femmes	Ensemble
Ensemble des attributions ⁽¹⁾ de droits directs et de droits dérivés	3 669	5 573	9 242
Droits directs (retraites personnelles)	3 391	3 952	7 343
Droits dérivés (retraites de réversion)	278	1 621	1 899
Attributions de l'allocation de solidarité aux personnes âgées (Aspa)	245	312	557
Retraites anticipées et mesures dérogatoires	1 353	772	2 125
Âges moyens au départ de la pension			
Droits directs	62,2 ans	62,7 ans	62,5 ans
Droits dérivés	75,4 ans	74,4 ans	74,6 ans

Retraités en paiement au 31 décembre	Hommes	Femmes	Ensemble
Nombre total de retraités	65 479	81 825	147 304
Retraités percevant un droit direct seul	63 077	60 043	123 120
Retraités percevant un droit dérivé seul	234	2 239	2 473
Retraités percevant les deux à la fois	2 168	19 543	21 711
Minimum vieillesse ⁽²⁾	2,9%	2,7%	2,8%
Retraites anticipées et mesures dérogatoires	20 725	11 518	32 243
Âges moyens des retraités (droits directs et droits dérivés)	73,4 ans	75,1 ans	74,4 ans
Montant global mensuel moyen de la pension servie par le régime général ⁽³⁾	992 €	792 €	881 €
Minimum contributif par rapport aux droits directs contributifs	14,0%	37,0%	26,7%

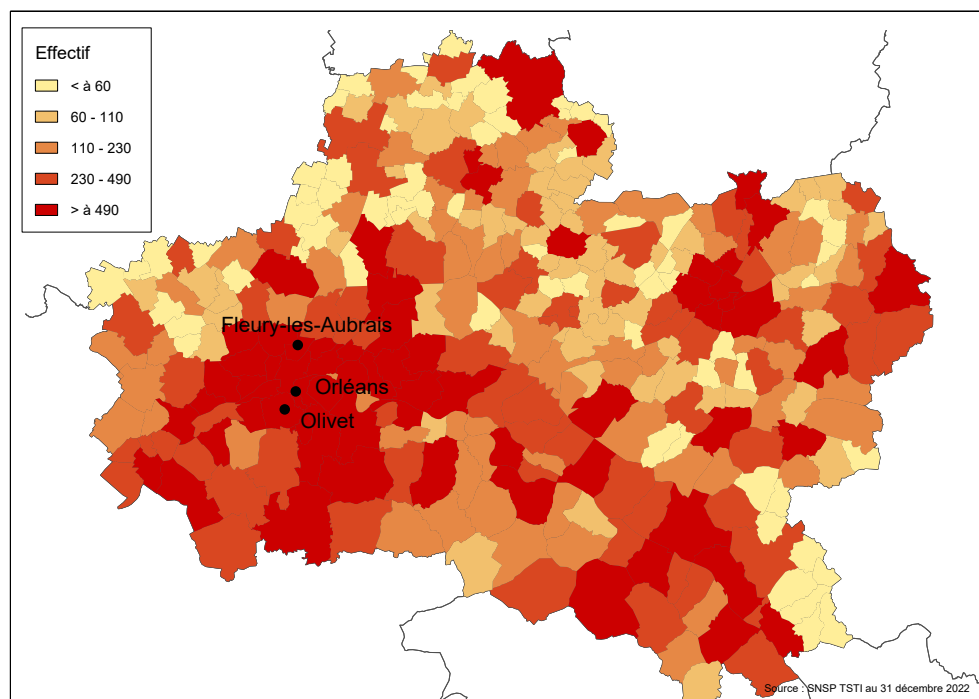
Pyramide des âges des résidents



- Attributions d'une retraite de droit direct ou de droit dérivé au cours de l'année quelle que soit la date d'effet de la pension.
- Nombre de retraités bénéficiaires d'une allocation du minimum vieillesse par rapport à l'ensemble des retraités en paiement au 31 décembre (Aspa, L815, ASI).
- Ensemble des avantages de droit direct et de droit dérivé servis : montant de base après application des règles de minimum (minimum contributif ou minimum des pensions de réversion) et maximum (écrêtement du plafond de la Sécurité sociale) + compléments de pensions éventuels.
Montant brut avant prélèvements sociaux et hors régimes complémentaires.



Retraités du régime général par commune




Statistiques des trois communes les plus peuplées du département

Retraités en paiement au 31 décembre par commune de résidence	Hommes	Femmes	Ensemble
Orléans			
Nombre total de retraités	7 786	11 171	18 957
Retraités percevant un droit direct seul	7 554	8 339	15 893
Retraités percevant un droit dérivé seul	14	326	340
Retraités percevant les deux à la fois	218	2 506	2 724
Minimum vieillesse ⁽¹⁾	7,0%	5,7%	6,2%
Olivet			
Nombre total de retraités	2 086	2 622	4 708
Retraités percevant un droit direct seul	2 047	2 080	4 127
Retraités percevant un droit dérivé seul	3	59	62
Retraités percevant les deux à la fois	36	483	519
Minimum vieillesse ⁽¹⁾	1,2%	1,8%	1,5%
Fleury-les-Aubrais			
Nombre total de retraités	1 756	2 393	4 149
Retraités percevant un droit direct seul	1 715	1 788	3 503
Retraités percevant un droit dérivé seul	3	65	68
Retraités percevant les deux à la fois	38	540	578
Minimum vieillesse ⁽¹⁾	4,5%	2,9%	3,6%

1. Nombre de retraités bénéficiaires d'une allocation du minimum vieillesse (L815, Aspa, ASI) par rapport à l'ensemble des retraités en paiement au 31 décembre.

Sources : Cnav - SNSP, SNSP-TI, SNSP TSTI, Insee
Champ : Retraités percevant une retraite de base au Régime général y compris les anciens travailleurs indépendants.
Toutes les données de votre région sont en ligne dans la rubrique "Statistiques en région".

Retrouvez-nous sur lassuranceretraite.fr,
statistiques-recherches.cnav.fr et Twitter.

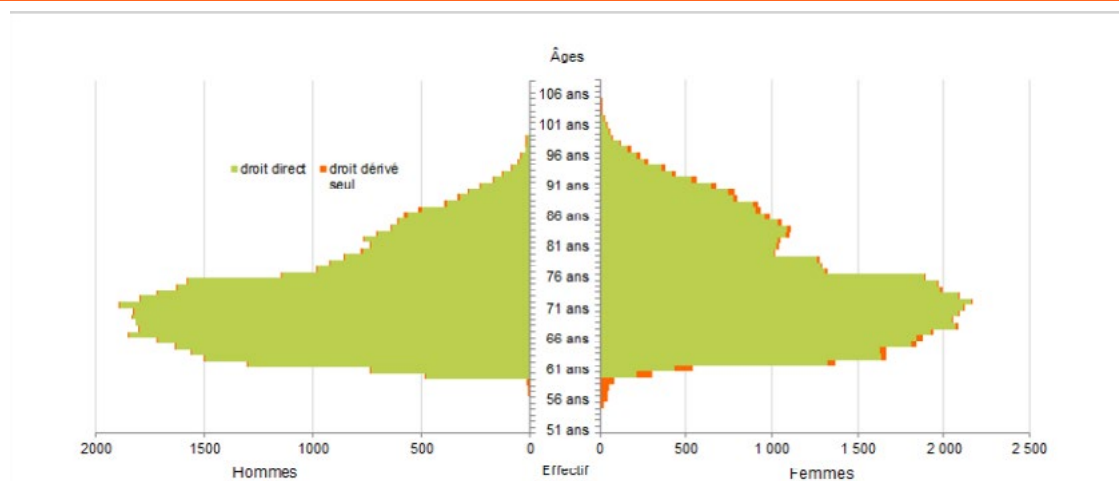


Retraités résidant dans le département


Nouvelles attributions	Hommes	Femmes	Ensemble
Ensemble des attributions ⁽¹⁾ de droits directs et de droits dérivés	2 063	3 049	5 112
Droits directs (retraites personnelles)	1 854	2 128	3 982
Droits dérivés (retraites de réversion)	209	921	1 130
Attributions de l'allocation de solidarité aux personnes âgées (Aspa)	125	188	313
Retraites anticipées et mesures dérogatoires	837	439	1 276
Âges moyens au départ de la pension			
Droits directs	62,0 ans	62,6 ans	62,3 ans
Droits dérivés	77,2 ans	74,7 ans	75,1 ans

Retraités en paiement au 31 décembre	Hommes	Femmes	Ensemble
Nombre total de retraités	37 860	47 700	85 560
Retraités percevant un droit direct seul	36 128	34 811	70 939
Retraités percevant un droit dérivé seul	261	1 251	1 512
Retraités percevant les deux à la fois	1 471	11 638	13 109
Minimum vieillesse ⁽²⁾	2,3%	2,3%	2,3%
Retraites anticipées et mesures dérogatoires	12 869	6 969	19 838
Âges moyens des retraités (droits directs et droits dérivés)	73,5 ans	75,4 ans	74,5 ans
Montant global mensuel moyen de la pension servie par le régime général ⁽³⁾	959 €	764 €	851 €
Minimum contributif par rapport aux droits directs contributifs	16,4%	41,7%	30,4%

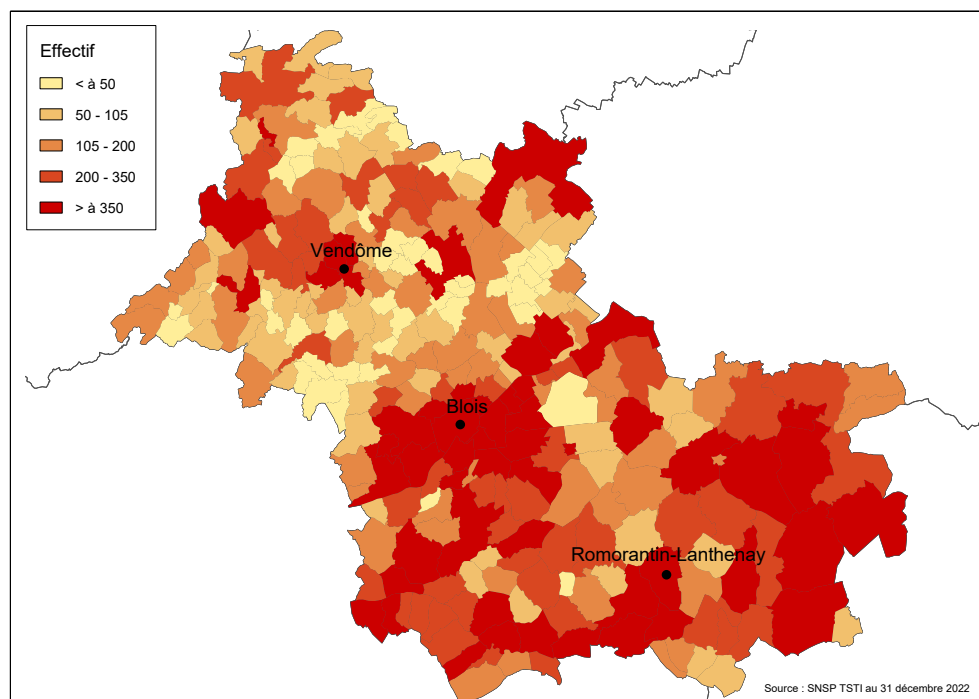
Pyramide des âges des résidents



- Attributions d'une retraite de droit direct ou de droit dérivé au cours de l'année quelle que soit la date d'effet de la pension.
- Nombre de retraités bénéficiaires d'une allocation du minimum vieillesse par rapport à l'ensemble des retraités en paiement au 31 décembre (Aspa, L815, ASI).
- Ensemble des avantages de droit direct et de droit dérivé servis : montant de base après application des règles de minimum (minimum contributif ou minimum des pensions de réversion) et maximum (écrêtement du plafond de la Sécurité sociale) + compléments de pensions éventuels.
Montant brut avant prélèvements sociaux et hors régimes complémentaires.



Retraités du régime général par commune




Statistiques des trois communes les plus peuplées du département

Retraités en paiement au 31 décembre par commune de résidence	Hommes	Femmes	Ensemble
Blois			
Nombre total de retraités	3 961	5 795	9 756
Retraités percevant un droit direct seul	3 799	4 183	7 982
Retraités percevant un droit dérivé seul	13	177	190
Retraités percevant les deux à la fois	149	1 435	1 584
Minimum vieillesse ⁽¹⁾	7,8%	5,5%	6,4%
Romorantin-Lanthenay			
Nombre total de retraités	2 210	2 986	5 196
Retraités percevant un droit direct seul	2 115	2 074	4 189
Retraités percevant un droit dérivé seul	10	81	91
Retraités percevant les deux à la fois	85	831	916
Minimum vieillesse ⁽¹⁾	3,2%	4,3%	3,8%
Vendôme			
Nombre total de retraités	1 894	2 740	4 634
Retraités percevant un droit direct seul	1 799	1 806	3 605
Retraités percevant un droit dérivé seul	10	71	81
Retraités percevant les deux à la fois	85	863	948
Minimum vieillesse ⁽¹⁾	4,2%	3,3%	3,7%

1. Nombre de retraités bénéficiaires d'une allocation du minimum vieillesse (L815, Aspa, ASI) par rapport à l'ensemble des retraités en paiement au 31 décembre.

Sources : Cnav - SNSP, SNSP-TI, SNSP TSTI, Insee
Champ : Retraités percevant une retraite de base au Régime général y compris les anciens travailleurs indépendants.
Toutes les données de votre région sont en ligne dans la rubrique "Statistiques en région".

Retrouvez-nous sur lassuranceretraite.fr,
statistiques-recherches.cnav.fr et Twitter.

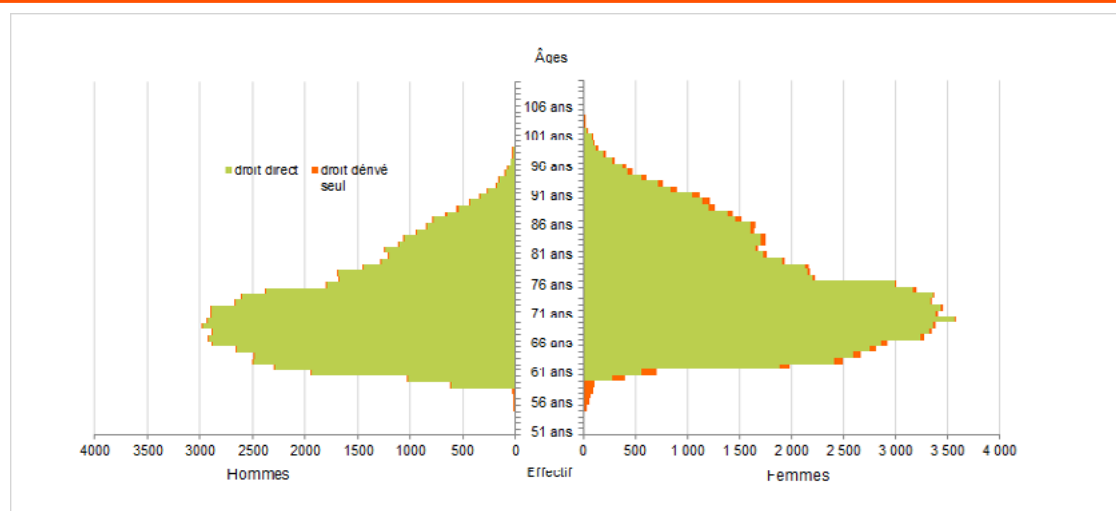


Retraités résidant dans le département


Nouvelles attributions	Hommes	Femmes	Ensemble
Ensemble des attributions ⁽¹⁾ de droits directs et de droits dérivés	3 282	4 892	8 174
Droits directs (retraites personnelles)	3 003	3 372	6 375
Droits dérivés (retraites de réversion)	279	1 520	1 799
Attributions de l'allocation de solidarité aux personnes âgées (Aspa)	218	280	498
Retraites anticipées et mesures dérogatoires	1 139	564	1 703
Âges moyens au départ de la pension			
Droits directs	62,3 ans	62,9 ans	62,6 ans
Droits dérivés	75,8 ans	74,6 ans	74,8 ans

Retraités en paiement au 31 décembre	Hommes	Femmes	Ensemble
Nombre total de retraités	59 716	77 136	136 852
Retraités percevant un droit direct seul	57 403	56 544	113 947
Retraités percevant un droit dérivé seul	336	2 239	2 575
Retraités percevant les deux à la fois	1 977	18 353	20 330
Minimum vieillesse ⁽²⁾	2,7%	2,9%	2,8%
Retraites anticipées et mesures dérogatoires	17 538	8 626	26 164
Âges moyens des retraités (droits directs et droits dérivés)	73,7 ans	75,6 ans	74,7 ans
Montant global mensuel moyen de la pension servie par le régime général ⁽³⁾	929 €	744 €	825 €
Minimum contributif par rapport aux droits directs contributifs	17,4%	44,3%	32,4%

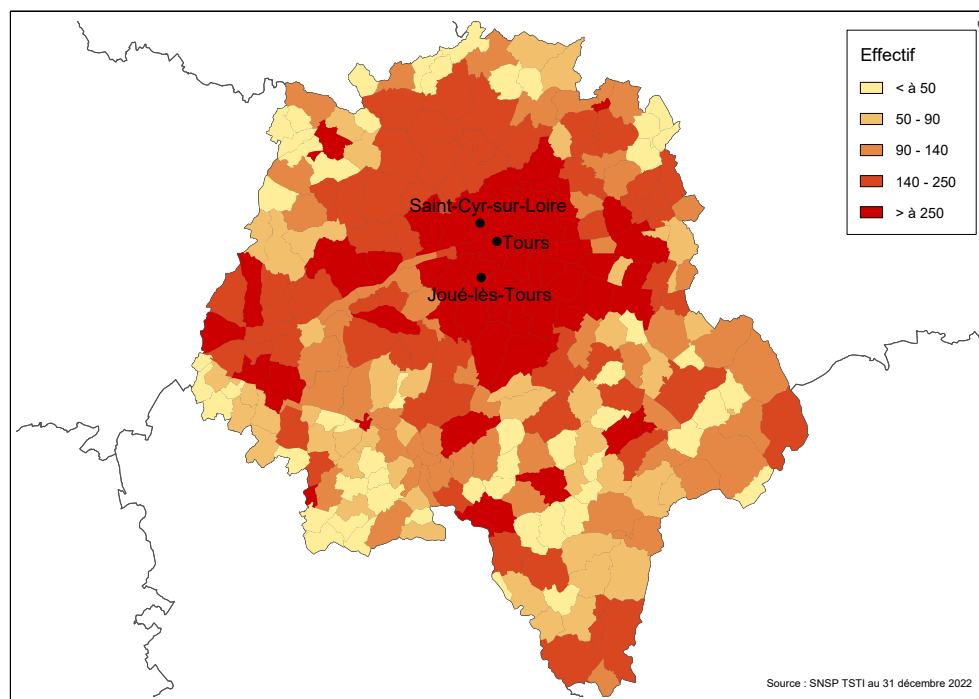
Pyramide des âges des résidents



- Attributions d'une retraite de droit direct ou de droit dérivé au cours de l'année quelle que soit la date d'effet de la pension.
- Nombre de retraités bénéficiaires d'une allocation du minimum vieillesse par rapport à l'ensemble des retraités en paiement au 31 décembre (Aspa, L815, ASI).
- Ensemble des avantages de droit direct et de droit dérivé servis : montant de base après application des règles de minimum (minimum contributif ou minimum des pensions de réversion) et maximum (écrêtement du plafond de la Sécurité sociale) + compléments de pensions éventuels.
Montant brut avant prélèvements sociaux et hors régimes complémentaires.



Retraités du régime général par commune




Statistiques des trois communes les plus peuplées du département

Retraités en paiement au 31 décembre par commune de résidence	Hommes	Femmes	Ensemble
Tours			
Nombre total de retraités	9 552	15 285	24 837
Retraités percevant un droit direct seul	9 230	10 886	20 116
Retraités percevant un droit dérivé seul	18	426	444
Retraités percevant les deux à la fois	304	3 973	4 277
Minimum vieillesse ⁽¹⁾	6,1%	5,2%	5,6%
Joué-lès-Tours			
Nombre total de retraités	3 794	5 044	8 838
Retraités percevant un droit direct seul	3 634	3 631	7 265
Retraités percevant un droit dérivé seul	8	145	153
Retraités percevant les deux à la fois	152	1 268	1 420
Minimum vieillesse ⁽¹⁾	3,9%	3,6%	3,8%
Saint-Cyr-sur-Loire			
Nombre total de retraités	1 817	2 717	4 534
Retraités percevant un droit direct seul	1 778	2 109	3 887
Retraités percevant un droit dérivé seul	2	76	78
Retraités percevant les deux à la fois	37	532	569
Minimum vieillesse ⁽¹⁾	1,4%	2,3%	1,9%

1. Nombre de retraités bénéficiaires d'une allocation du minimum vieillesse (L815, Aspa, ASI) par rapport à l'ensemble des retraités en paiement au 31 décembre.

Sources : Cnav - SNSP, SNSP-TI, SNSP TSTI, Insee
Champ : Retraités percevant une retraite de base au Régime général y compris les anciens travailleurs indépendants.
Toutes les données de votre région sont en ligne dans la rubrique "Statistiques en région".

Retrouvez-nous sur lassuranceretraite.fr,
statistiques-recherches.cnav.fr et Twitter.

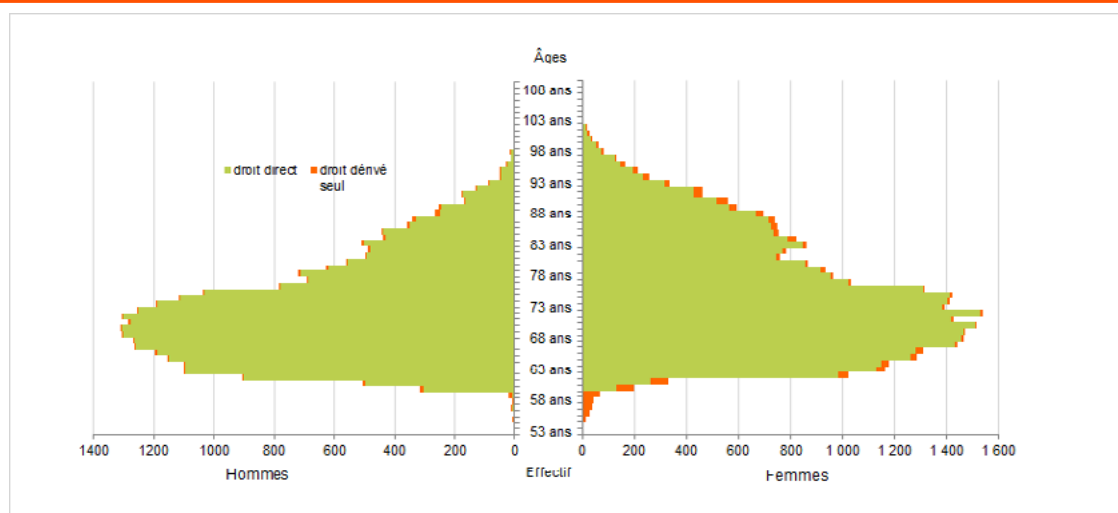


Retraités résidant dans le département


Nouvelles attributions	Hommes	Femmes	Ensemble
Ensemble des attributions ⁽¹⁾ de droits directs et de droits dérivés	1 456	2 317	3 773
Droits directs (retraites personnelles)	1 286	1 522	2 808
Droits dérivés (retraites de réversion)	170	795	965
Attributions de l'allocation de solidarité aux personnes âgées (Aspa)	85	132	217
Retraites anticipées et mesures dérogatoires	533	294	827
Âges moyens au départ de la pension			
Droits directs	62,0 ans	62,8 ans	62,4 ans
Droits dérivés	77,1 ans	73,5 ans	74,2 ans

Retraités en paiement au 31 décembre	Hommes	Femmes	Ensemble
Nombre total de retraités	26 342	34 456	60 798
Retraités percevant un droit direct seul	24 897	24 012	48 909
Retraités percevant un droit dérivé seul	232	1 054	1 286
Retraités percevant les deux à la fois	1 213	9 390	10 603
Minimum vieillesse ⁽²⁾	2,6%	3,0%	2,8%
Retraites anticipées et mesures dérogatoires	8 573	4 354	12 927
Âges moyens des retraités (droits directs et droits dérivés)	73,4 ans	75,6 ans	74,6 ans
Montant global mensuel moyen de la pension servie par le régime général ⁽³⁾	871 €	739 €	796 €
Minimum contributif par rapport aux droits directs contributifs	21,3%	49,2%	36,9%

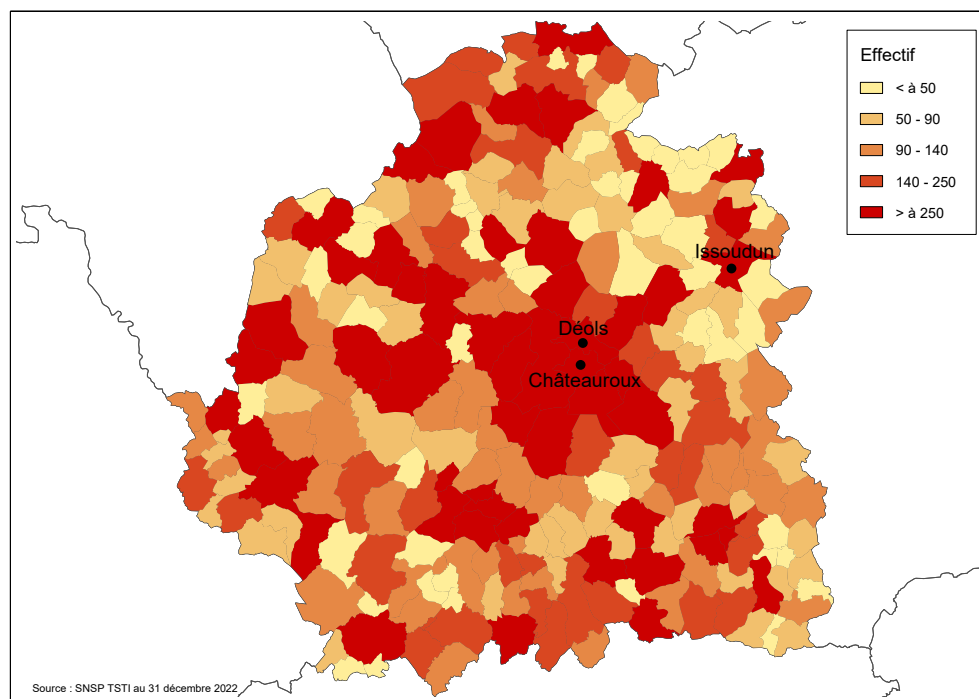
Pyramide des âges des résidents



- Attributions d'une retraite de droit direct ou de droit dérivé au cours de l'année quelle que soit la date d'effet de la pension.
- Nombre de retraités bénéficiaires d'une allocation du minimum vieillesse par rapport à l'ensemble des retraités en paiement au 31 décembre (Aspa, L815, ASI).
- Ensemble des avantages de droit direct et de droit dérivé servis : montant de base après application des règles de minimum (minimum contributif ou minimum des pensions de réversion) et maximum (écrêtement du plafond de la Sécurité sociale) + compléments de pensions éventuels.
Montant brut avant prélèvements sociaux et hors régimes complémentaires.



Retraités du régime général par commune




Statistiques des trois communes les plus peuplées du département

Retraités en paiement au 31 décembre par commune de résidence	Hommes	Femmes	Ensemble
Châteauroux			
Nombre total de retraités	4 382	6 462	10 844
Retraités percevant un droit direct seul	4 182	4 429	8 611
Retraités percevant un droit dérivé seul	12	203	215
Retraités percevant les deux à la fois	188	1 830	2 018
Minimum vieillesse ⁽¹⁾	4,3%	4,7%	4,5%
Issoudun			
Nombre total de retraités	1 350	1 915	3 265
Retraités percevant un droit direct seul	1 272	1 260	2 532
Retraités percevant un droit dérivé seul	11	47	58
Retraités percevant les deux à la fois	67	608	675
Minimum vieillesse ⁽¹⁾	3,8%	4,3%	4,1%
Déols			
Nombre total de retraités	948	1 160	2 108
Retraités percevant un droit direct seul	907	835	1 742
Retraités percevant un droit dérivé seul	6	25	31
Retraités percevant les deux à la fois	35	300	335
Minimum vieillesse ⁽¹⁾	1,7%	3,0%	2,4%

1. Nombre de retraités bénéficiaires d'une allocation du minimum vieillesse (L815, Aspa, ASI) par rapport à l'ensemble des retraités en paiement au 31 décembre.

Sources : Cnav - SNSP, SNSP-TI, SNSP TSTI, Insee
Champ : Retraités percevant une retraite de base au Régime général y compris les anciens travailleurs indépendants.
Toutes les données de votre région sont en ligne dans la rubrique "Statistiques en région".

Retrouvez-nous sur lassuranceretraite.fr,
statistiques-recherches.cnav.fr et Twitter.

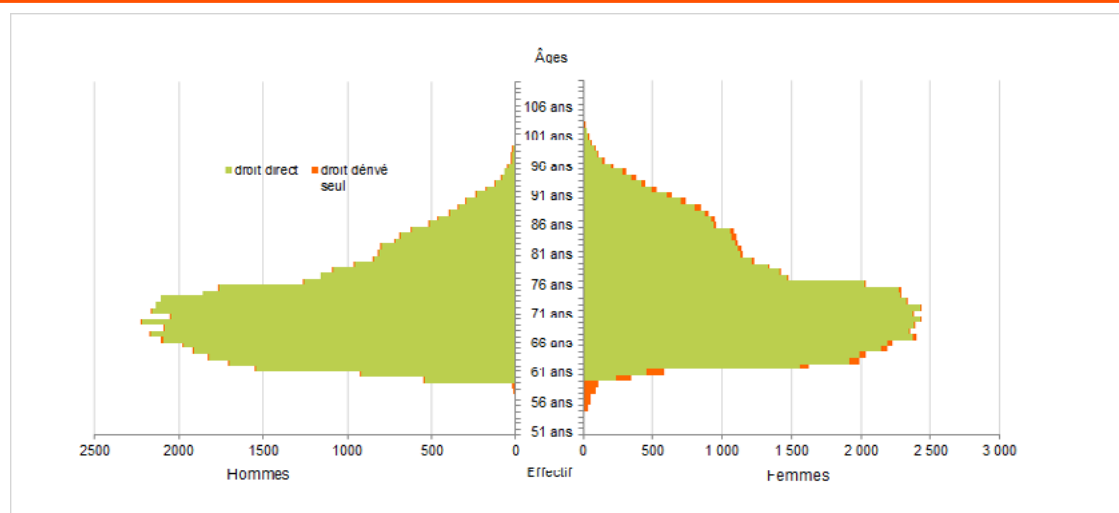


Retraités résidant dans le département


Nouvelles attributions	Hommes	Femmes	Ensemble
Ensemble des attributions ⁽¹⁾ de droits directs et de droits dérivés	2 542	3 619	6 161
Droits directs (retraites personnelles)	2 367	2 634	5 001
Droits dérivés (retraites de réversion)	175	985	1 160
Attributions de l'allocation de solidarité aux personnes âgées (Aspa)	124	197	321
Retraites anticipées et mesures dérogatoires	1 025	507	1 532
Âges moyens au départ de la pension			
Droits directs	62,1 ans	62,7 ans	62,5 ans
Droits dérivés	76,3 ans	73,9 ans	74,3 ans

Retraités en paiement au 31 décembre	Hommes	Femmes	Ensemble
Nombre total de retraités	42 943	53 202	96 145
Retraités percevant un droit direct seul	41 309	38 371	79 680
Retraités percevant un droit dérivé seul	204	1 555	1 759
Retraités percevant les deux à la fois	1 430	13 276	14 706
Minimum vieillesse ⁽²⁾	2,2%	2,3%	2,2%
Retraites anticipées et mesures dérogatoires	14 945	7 879	22 824
Âges moyens des retraités (droits directs et droits dérivés)	73,2 ans	74,8 ans	74,1 ans
Montant global mensuel moyen de la pension servie par le régime général ⁽³⁾	1 019 €	804 €	900 €
Minimum contributif par rapport aux droits directs contributifs	13,0%	36,5%	25,9%

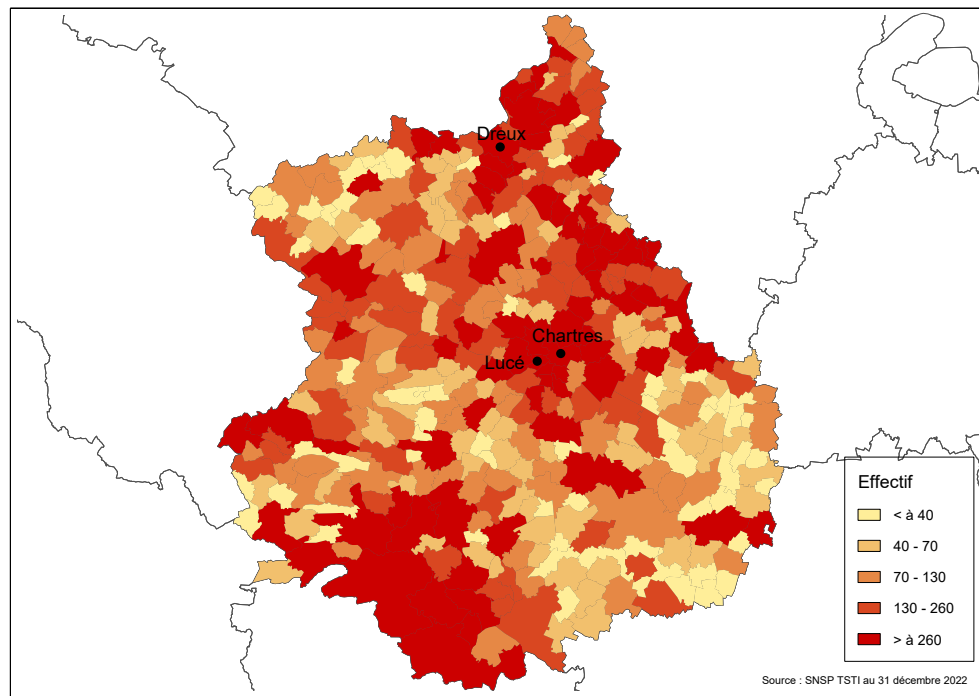
Pyramide des âges des résidents



- Attributions d'une retraite de droit direct ou de droit dérivé au cours de l'année quelle que soit la date d'effet de la pension.
- Nombre de retraités bénéficiaires d'une allocation du minimum vieillesse par rapport à l'ensemble des retraités en paiement au 31 décembre (Aspa, L815, ASI).
- Ensemble des avantages de droit direct et de droit dérivé servis : montant de base après application des règles de minimum (minimum contributif ou minimum des pensions de réversion) et maximum (écrêtement du plafond de la Sécurité sociale) + compléments de pensions éventuels.
Montant brut avant prélèvements sociaux et hors régimes complémentaires.



Retraités du régime général par commune




Statistiques des trois communes les plus peuplées du département

Retraités en paiement au 31 décembre par commune de résidence	Hommes	Femmes	Ensemble
Chartres			
Nombre total de retraités	3 218	4 901	8 119
Retraités percevant un droit direct seul	3 097	3 507	6 604
Retraités percevant un droit dérivé seul	8	147	155
Retraités percevant les deux à la fois	113	1 247	1 360
Minimum vieillesse ⁽¹⁾	4,4%	3,7%	4,0%
Dreux			
Nombre total de retraités	2 480	3 215	5 695
Retraités percevant un droit direct seul	2 348	2 056	4 404
Retraités percevant un droit dérivé seul	10	149	159
Retraités percevant les deux à la fois	122	1 010	1 132
Minimum vieillesse ⁽¹⁾	7,9%	5,5%	6,5%
Lucé			
Nombre total de retraités	1 562	2 251	3 813
Retraités percevant un droit direct seul	1 501	1 514	3 015
Retraités percevant un droit dérivé seul	5	78	83
Retraités percevant les deux à la fois	56	659	715
Minimum vieillesse ⁽¹⁾	3,7%	4,6%	4,2%

1. Nombre de retraités bénéficiaires d'une allocation du minimum vieillesse (L815, Aspa, ASI) par rapport à l'ensemble des retraités en paiement au 31 décembre.

Sources : Cnav - SNSP, SNSP-TI, SNSP TSTI, Insee
Champ : Retraités percevant une retraite de base au Régime général y compris les anciens travailleurs indépendants.
Toutes les données de votre région sont en ligne dans la rubrique "Statistiques en région".

Retrouvez-nous sur lassuranceretraite.fr,
statistiques-recherches.cnav.fr et Twitter.

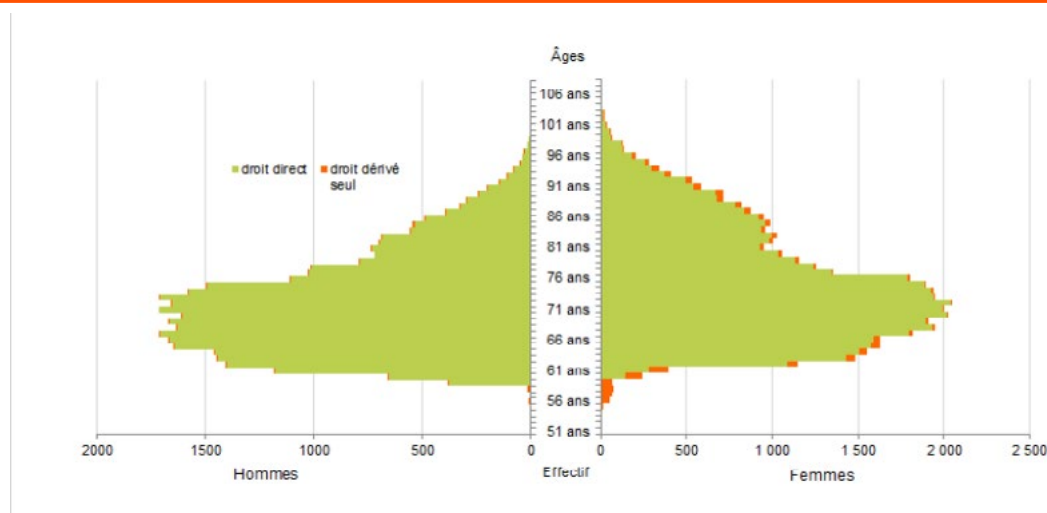


Retraités résidant dans le département


Nouvelles attributions	Hommes	Femmes	Ensemble
Ensemble des attributions ⁽¹⁾ de droits directs et de droits dérivés	1 989	2 897	4 886
Droits directs (retraites personnelles)	1 826	1 973	3 799
Droits dérivés (retraites de réversion)	163	924	1 087
Attributions de l'allocation de solidarité aux personnes âgées (Aspa)	145	218	363
Retraites anticipées et mesures dérogatoires	700	282	982
Âges moyens au départ de la pension			
Droits directs	62,3 ans	63,0 ans	62,6 ans
Droits dérivés	74,9 ans	74,3 ans	74,3 ans

Retraités en paiement au 31 décembre	Hommes	Femmes	Ensemble
Nombre total de retraités	35 064	44 314	79 378
Retraités percevant un droit direct seul	33 606	30 871	64 477
Retraités percevant un droit dérivé seul	169	1 499	1 668
Retraités percevant les deux à la fois	1 289	11 944	13 233
Minimum vieillesse ⁽²⁾	3,2%	3,3%	3,2%
Retraites anticipées et mesures dérogatoires	10 534	4 762	15 296
Âges moyens des retraités (droits directs et droits dérivés)	73,5 ans	75,4 ans	74,6 ans
Montant global mensuel moyen de la pension servie par le régime général ⁽³⁾	912 €	728 €	809 €
Minimum contributif par rapport aux droits directs contributifs	19,0%	46,2%	34,0%

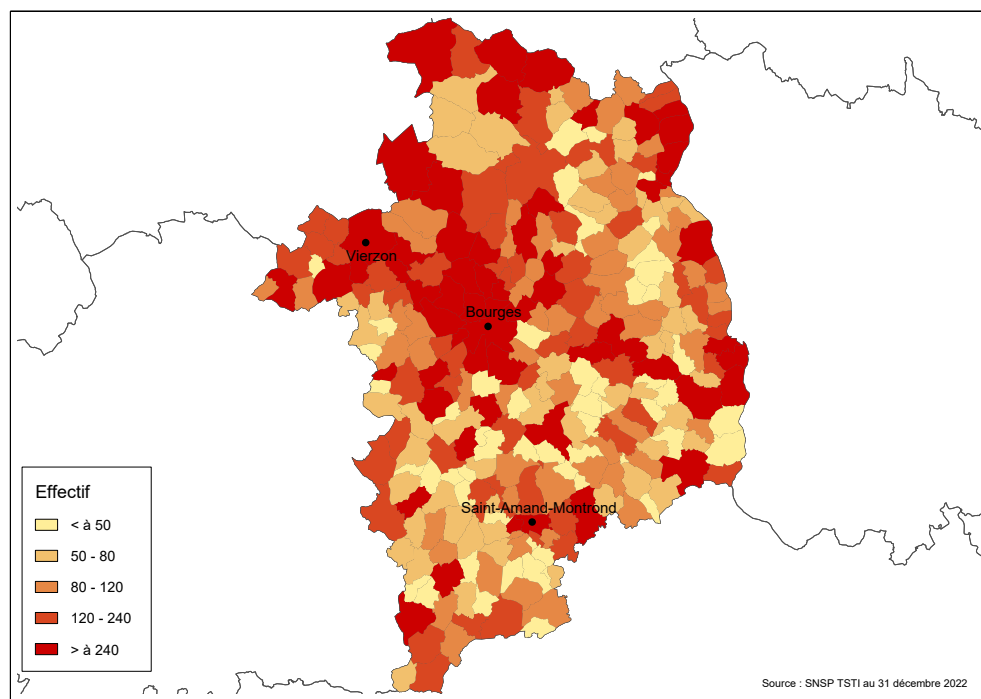
Pyramide des âges des résidents



- Attributions d'une retraite de droit direct ou de droit dérivé au cours de l'année quelle que soit la date d'effet de la pension.
- Nombre de retraités bénéficiaires d'une allocation du minimum vieillesse par rapport à l'ensemble des retraités en paiement au 31 décembre (Aspa, L815, ASI).
- Ensemble des avantages de droit direct et de droit dérivé servis : montant de base après application des règles de minimum (minimum contributif ou minimum des pensions de réversion) et maximum (écrêtement du plafond de la Sécurité sociale) + compléments de pensions éventuels.
Montant brut avant prélèvements sociaux et hors régimes complémentaires.



Retraités du régime général par commune



Statistiques des trois communes les plus peuplées du département

Retraités en paiement au 31 décembre par commune de résidence	Hommes	Femmes	Ensemble
Bourges			
Nombre total de retraités	6 154	8 680	14 834
Retraités percevant un droit direct seul	5 957	6 062	12 019
Retraités percevant un droit dérivé seul	15	337	352
Retraités percevant les deux à la fois	182	2 281	2 463
Minimum vieillesse ⁽¹⁾	6,4%	5,1%	5,6%
Vierzon			
Nombre total de retraités	3 143	4 272	7 415
Retraités percevant un droit direct seul	2 998	2 738	5 736
Retraités percevant un droit dérivé seul	9	133	142
Retraités percevant les deux à la fois	136	1 401	1 537
Minimum vieillesse ⁽¹⁾	5,8%	4,9%	5,3%
Saint-Amand-Montrond			
Nombre total de retraités	1 275	1 833	3 108
Retraités percevant un droit direct seul	1 214	1 237	2 451
Retraités percevant un droit dérivé seul	2	60	62
Retraités percevant les deux à la fois	59	536	595
Minimum vieillesse ⁽¹⁾	3,9%	5,3%	4,7%

1. Nombre de retraités bénéficiaires d'une allocation du minimum vieillesse (L815, Aspa, ASI) par rapport à l'ensemble des retraités en paiement au 31 décembre.

Sources : Cnav - SNSP, SNSP-TI, SNSP TSTI, Insee
Champ : Retraités percevant une retraite de base au Régime général y compris les anciens travailleurs indépendants.
Toutes les données de votre région sont en ligne dans la rubrique "Statistiques en région".

Retrouvez-nous sur lassuranceretraite.fr,
statistiques-recherches.cnav.fr et Twitter.