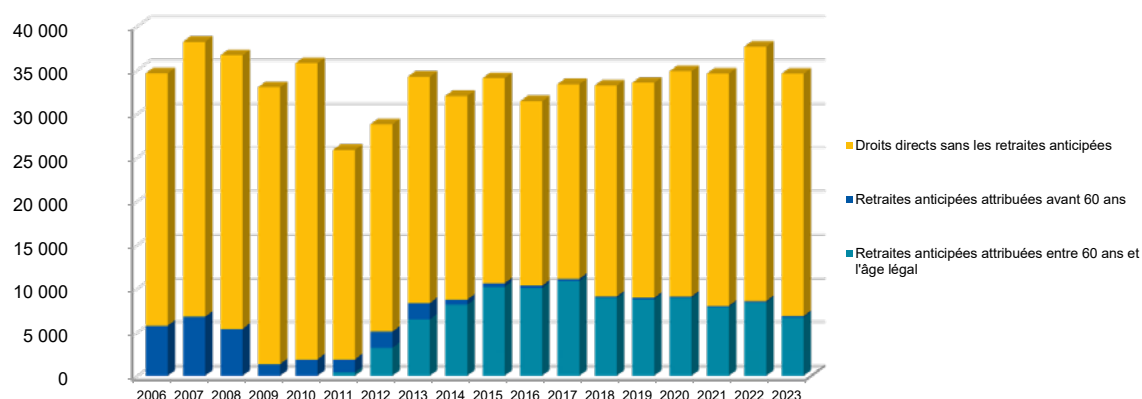


| Retraités résidant en Carsat Normandie | | | |
|---|--------|--------|----------|
| Nouvelles attributions | Hommes | Femmes | Ensemble |
| Ensemble des attributions ⁽¹⁾ de droits directs et de droits dérivés | 18 764 | 28 451 | 47 215 |
| Droits directs (retraites personnelles) | 17 136 | 18 921 | 36 057 |
| Droits dérivés (retraites de réversion) | 1 628 | 9 530 | 11 158 |
| Attributions de l'allocation de solidarité aux personnes âgées (Aspa) | 1 434 | 2 147 | 3 581 |

Évolution des attributions de droits directs et retraites anticipées depuis 2006



| | | | |
|---|----------|----------|----------|
| Retraites anticipées et mesures dérogatoires | 6 487 | 2 627 | 9 114 |
| Âges moyens au départ de la pension | | | |
| Droits directs | 62,3 ans | 63,0 ans | 62,7 ans |
| Droits dérivés | 75,1 ans | 73,8 ans | 74,0 ans |
| Proportions par rapport aux droits directs contributifs | | | |
| Pensions à taux réduit | 10,2% | 13,1% | 11,7% |
| Retraités bénéficiant d'une surcote | 13,6% | 16,6% | 15,2% |

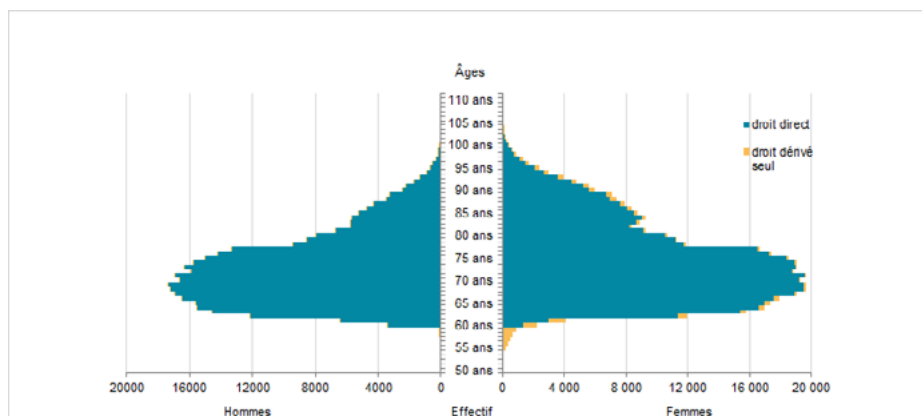
| Retraités en paiement au 31 décembre | Hommes | Femmes | Ensemble |
|--|----------|----------|----------|
| Nombre total de retraités | 341 863 | 436 548 | 778 411 |
| Retraités percevant un droit direct seul | 328 771 | 309 521 | 638 292 |
| Retraités percevant un droit dérivé seul | 1 805 | 13 965 | 15 770 |
| Retraités percevant les deux à la fois | 11 287 | 113 062 | 124 349 |
| Minimum vieillesse ⁽²⁾ | 3,0% | 3,3% | 3,1% |
| Retraites anticipées et mesures dérogatoires | 120 999 | 55 941 | 176 940 |
| Âges moyens des retraités (droits directs et droits dérivés) | 73,1 ans | 75,0 ans | 74,2 ans |
| Montant global mensuel moyen de la pension servie par le régime général ⁽³⁾ | 1 018 € | 781 € | 885 € |
| Minimum contributif par rapport aux droits directs contributifs | 14,6% | 42,5% | 30,1% |

1. Attributions d'une retraite de droit direct ou de droit dérivé au cours de l'année quelle que soit la date d'effet de la pension.

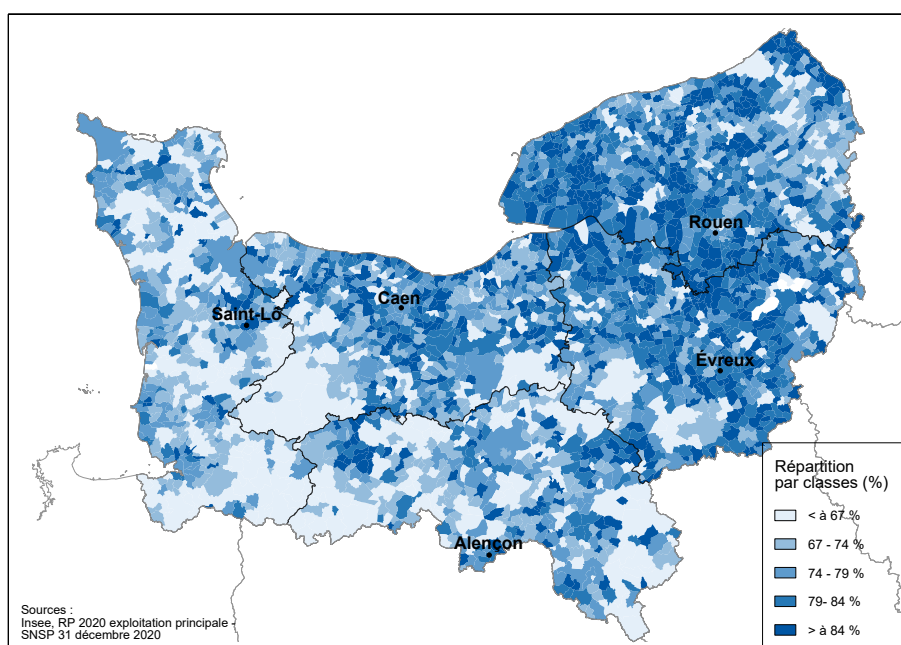
2. Nombre de retraités bénéficiaires d'une allocation du minimum vieillesse par rapport à l'ensemble des retraités en paiement au 31 décembre (Aspa, L815, ASI).

3. Ensemble des avantages de droit direct et de droit dérivé servis : montant de base après application des règles de minimum (minimum contributif ou minimum des pensions de réversion) et maximum (écrêtement du plafond de la Sécurité sociale) + compléments de pensions éventuels. Montant brut avant prélèvements sociaux et hors régimes complémentaires.

Pyramide des âges des résidents



Retraités du régime général par rapport à la population des 60 ans et plus par commune dans la Carsat Normandie



Prestataires payés par la Carsat Normandie

| Répartition par département de résidence | Hommes | Femmes | Ensemble |
|--|----------------|----------------|----------------|
| 14 - Calvados | 64 776 | 84 146 | 148 922 |
| 27 - Eure | 54 635 | 65 909 | 120 544 |
| 50 - Manche | 49 555 | 64 472 | 114 027 |
| 61 - Orne | 28 615 | 37 110 | 65 725 |
| 76 - Seine-Maritime | 117 284 | 150 023 | 267 307 |
| Total Carsat Normandie | 314 865 | 401 660 | 716 525 |
| Total hors Carsat Normandie | 30 616 | 37 537 | 68 153 |
| Ensemble des prestataires | 345 481 | 439 197 | 784 678 |

Sources : Cnav - SNSP, SNSP-TI et SNSP TSTI, Insee

Champ : Retraités percevant une retraite de base au Régime général y compris les anciens travailleurs indépendants.

Toutes les données de votre région sont en ligne dans la rubrique "Statistiques en région".